

МЕКТЕП АЛДЫН ТАЯРЛЫК «Ә» класындағы балалардың өмірін және тәрбиесін ұйымдастырудың циклограммасы

Бөлімнің

Оқу бағдарын меңгерушісі

Кысыралына А.А.


Тәрбиесі: Абенова Б.К.

Жоспардың жарылу кезеңі 7-ағта 14-18 қараша 2022-2023 оқу жылы

күн тәртібі	Дүйсенбі	Сейсенбі	Сәрсенбі	Бейсенбі	Жұма
Балаларды қабылдау	Мұғалімнің балалармен қарым-қатынасын отбасы туралы және әңгімелесу, қарым-қатынас және көтеріңкі көңіл-күй орнатуға отбасылар ұйымдастырады				
	Балаларды қабылдау Демалыс күндерін қандай отбасымен өткізгені туралы сұрау Тақпақ оқып алып жүретіні Еңбек тапсырмасын үстел айналымын сұрау «Мен өскенде сізге боламын?» деген сұраққа жауап беру «Дәл бұл күн рәт қай шапшаңдықтың?»	Ата-аналары қандай маман істейтіндігі әңгімелесу «Сурет бойынша әңгіме құрастыру, жұмбақ шығару» «Дәл бұл күн рәт қай шапшаңдықтың?» тапсырмасын оқып беру	«Дәл бұл күн рәт қай шапшаңдықтың?» тапсырмасын оқып беру «Баламның қызметкерлері» тақырыбында әңгімелесу Мәселен: «...» дүкендерін еңбектерін білдіруге үйрету Еңбек тапсырмасын тапсырып бұрынғы жұмыстарға көмек беру	«Суретке қарап әңгіме құрау» «Кім жоқ?» ойыны Балаларға мамандықтар суретін көрсетіледі. Көздерін жұмылдырып, бір суретті жазырады. Қандай мамандық жоқ екенін табады. Еңбек тапсырмасын: Шапшаңдықтың бұрынғы жұмыстарын қарандықтарды ұстау	Үстел үсті ойынымен ойындар «Баламның қызметкерлері» тақырыбында мазмұнды суретті Еңбек тапсырмасын Ойыншыға тапсырып оқып, ойыншыға көмекке тастайды.
Ата-аналармен әңгімелесу, көмек беру	Ата-аналармен әңгіме: Балалардың тапсырмасын жөніне көмек беру	Ата-аналармен әңгіме: Ата-ана өзінің балаларын ертегінің жағатына үлгертіп алып кетулерін сөйлету.	Ата-аналармен әңгіме: Балалардың жетістік деңгейі үшін емес, сол жағында сөзсіз қабылдап жақсы көретіндігі естеріңіз.	Ата-аналармен әңгіме: Ата-аналарға балаларының тамақтарын тауысын жеткізіп үйретулерін көрсету.	Ата-аналармен әңгіме: «Дұрыс жаман тамақ беру»
Балалардың дербес әрекеті (баяу қимылды ойындар, үстел үсті ойындары, бейнелеу әрекеті, кітаптар қарау және тағы басқа әрекеттер)	Үстел үсті ойыны және тапсырмалар «Суреттер» ойындары Ойынның мақсаты: балалардың топтастыруға жағдайларды бейнелеу тапсырмасын орындауға дайындығын бақылау	Құрылыс ойындары «Еңбек құралдары» «Наубайхана» құрастырылуы	Фигураларды қарастыру: «Билдай мен қандай?» Фигураларды бейнелеумен ертегі жеткізіп балалардың дәрежелерін ойындастыру «Билдай мен қандай?» суреті бойынша әңгіме құрастырып қалай беруге үйрету	«Бұл қандай ақша?» деген сөзді ойынымен қарастыру «Билдай мен қандай?» суреті бойынша бейнелеу «Билдай мен қандай?» суреті бойынша бейнелеу «Билдай мен қандай?» суреті бойынша бейнелеу «Билдай мен қандай?» суреті бойынша бейнелеу	Үстел үсті ойыны және тапсырмалар «Билдай» Комбайнмен билдайды, билдай, билдай жинайды, қандай билдай жинайды, қандай билдай жинайды, қандай билдай жинайды? Қандай билдай жинайды? Қандай билдай жинайды? Қандай билдай жинайды? Қандай билдай жинайды?

<p><b>Ұйымдастырылған іс-әрекетке дайындық</b></p>	<p>«Бидай» Комбайынмен бидайды, Былай, былай жинайды. Қаптап ұшқан торғайдан, Оны қалай қорғайды? Қаптап ұшқан торғайдан, Оны былай қорғайды. Кіш, кіш, кіш... Қорғап қалған бидайды, Қамбаға әкеп жинайды.</p>	<p>«Ақ тілек» Адал жақсы ниетпен Бар адамға бақ тілеп. Жарып шыққан жүректен, Сөздің бәрі – Ақ тілек!</p>	<p>«Нанға біз тоямыз» Көктемде жерді жыртамыз, Тегістейміз тырмалап. Дәндерді оған егеміз, Жайқалып көктеп шықсын деп. Күз болғанда орамыз, Нанға біздер тоямыз.</p>	<p>«Көлбең, көлбең, көлеңкем» Көлбең, көлбең, көлеңкем, Көлбеңдеген көлеңкем. Тасып піскен бидайды. Айтшы қалай жинайды? Комбайынмен бидайды, Былай, былай жинайды. Қаптап ұшқан торғайдан, Оны қалай қорғайды? Қаптап ұшқан торғайдан</p>	<p>«Күлімде, Күн, күлімде» Күлімде, Күн, күлімде, Күлсін барлық бала шат! Берекелі бүгіндей Бейбіт болсын болашақ</p>
<p><b>Білім беру ұйымының кестесі бойынша ұйымдастырылған іс-әрекет</b></p>	<p><b>1 - ұйымдастырылған іс-әрекет</b></p>				
	<p><b>Дене шынықтыру</b> <b>Міндеті:</b> - гимнастикалық скамейка бойымен қолымен тартылып, иықтары мен тізелеріне сүйене отырып, етпетімен өрмелеу <b>Мақсаты:</b> Гимнастикалық қабырғаның жоғарғы жағына дейін біраттас тәсілмен өрмелеуге үйрету</p>	<p><b>Математика негіздері</b> <b>Міндеті:</b> - апта күндерінің, тәулік бөліктерінің реті туралы білімді бекіту <b>Мақсаты:</b> апта күндері туралы білімдерін қалыптастыру  Педагог аттары апта күндеріне сәйкес келетін ағайындылармен ойын ойнауға шақырады: дүйсенбі ... жексенбі.</p>	<p><b>Дене шынықтыру</b> <b>Міндеті:</b> - әртүрлі тәсілдермен құрсаудың ішіне еңбектеп өту <b>Мақсаты</b> Өзінің денсаулығына және отбасы мүшелерінің денсаулығына қамқорлықпен қарау керектігін түсіндіру  Құрсаумен орындалатын құрсауды</p>	<p><b>Көркем әдебиет</b> <b>Міндеті:</b> -Өлеңді жатқа, мәнерлеп, интонациямен айту <b>Мақсаты</b> Әдептілікке, кішіпейілділікке, сыпайылыққа тәрбиелеу  Педагог «Әдептілік әлемі» өлеңін екінші қайтара оқып, мнемокесте бойынша жаттатады <b>Дидактикалық</b></p>	<p><b>Дене шынықтыру</b> <b>Міндеті:</b> - Секіру: бір орында тұрып, алға қарай 3–4 метр қашықтыққа жылжу арқылы секіру <b>Мақсаты</b> - Қысқа секіртпемен секіруге үйретуді жалғастыру, қол мен аяқты қозғау (айналдыра және тік, адымдарды алмастырып секіру) үйлесімділігін жетілдіру Қысқа секіртпемен секіруге үйретуді</p>

	<p>Гимнастикалық қабырғаның жоғарғы жағына дейін біраттас тәсілмен өрмелеуге үйрету, қол мен аяқ қозғалыстарының үйлесімділігін дамыту. Алма-кезек адымдап өрмелеу, тепкішектерден дұрыс ұстау, қауіпсіздік техникасына басты назар аудару қажет. (4 рет)</p>	<p>Ағайынды апта күндері бейнеленген суреттерді қарайды. Оларды санайды (7). Атауы мен ретін хормен қайталауды сұрайды: дүйсенбі – бірінші күн, сейсенбі – екінші күн. Педагог ағайынды апта күндері әрқашан рет-ретімен келетінін айтады. Олардың реттілігін жаттап алу керек. Одан кейін күндерге реттік нөмірлер тағайындауды сұрайды және олардың астына 1-ден 7-ге дейін цифрлар жазылған карточкаларды қояды.</p>	<p>айналдыру, құрсауды тігінен қойып айналдыру, қолдың моторикасын, шапшаңдық секілді дене сапасын дамытады</p>	<p><b>ойын: «Не істеу керек?»</b> <b>Ойын шарты:</b> Сұрақтарға жауап алу арқылы балаларды әдептілікке жетелеу. – Үлкен кісіні ... керек. – Үлкендердің ... алу керек. – Кішілерге ... керек. – Ойыншықтарды ... керек</p>	<p>жалғастыру, қол мен аяқты қозғау (айналдыра және тік, адымдарды алмастырып секіру) үйлесімділігін жетілдіру.</p> <p><b>Ойын жаттығуы:</b> <b>«Допты қағып ал!»</b> Допты жоғары лақтырып, қолды артқа жіберіп шапалақтап, допты саусақтарын ашып, қайтадан қағып алады.</p>
<b>Үзіліс :</b>					

<p><b>Қол маторикасын дамытуға арналған санамақ</b>  <b>Ойын:</b> <i>Жүретін саусақтар.</i>  <b>Мақсаты:</b> Саусақтарын жүргізе отырып, саусақты шынықтыру және заттарды атау үшін логикалық есін ұлғайту.  <b>Керекті құралдар:</b> Суреттері бар кітапшалар.  <b>Шарты:</b> Суреті бар кітапшаны алып, ішін ашып, ішінде балалар білетін деген суреттерді парақ бетінде саусақтарды жүргізе отырып (2 саусақпен), суретті нұсқап оның атын сұрайды. Балалар жауап береді. Сол ереже бойынша қайталады.</p>		<p style="text-align: center;"><b>Үстел үстінде ойналатын ойындар.</b></p> <p><b>Ойын:</b> «Жуылмаған жемістер» (5-10 мин)  <b>Мақсаты:</b> Балалардың мәдени – эстетикалық талғамдарын байыту, жемістерді атай алу және олардан қандай тағам жасай алуға болатынын үйрету.  <b>Керекті құралдар:</b> Кез-келген жеміс (сәбіз, картоп), қатты ысқыш, шұңқыр ыдыс.  <b>Мазмұны:</b> Ортаға үстел қойып, сол үстел үстіне әкелген сәбіз бен картопты көрсетеміз. Одан кейін оны щеткамен қалай жууға болатынын көрсетеді. Балаларды кезек-кезек шақырып алып, оларға жемісті жуғызып, артынан сол жемістерден салат жасалады.</p>
---	--	---

**2 - ұйымдастырылған іс-әрекет**

	<p><b>Сөйлеуді дамыту</b>  <b>Міндеті:</b>          Шығармашылықпен әңгімелеп беруді жетілдіру: ересектердің көмегімен әңгіменің жалғасын және соңын ойдан шығару  <b>Мақсаты</b> Дауыссыз дыбыстар. Қатаң, ұяң, үнді дауыссыз дыбыстарды жалпылама түсіндіру;          Қ.Мырза Әлидің «Ең тәтті дүние» әңгімесін мәнерлеп оқу  <b>«Таңдап ал да, атын айт».</b>  <b>Ойын шарты:</b> Аңдар мен жануарлардың қиынды суреттері ішінен біреуін</p>	<p><b>Көркем әдебиет</b>  <b>Міндеті:</b> Өлеңді жатқа, мәнерлеп, интонациямен айту  <b>Мақсаты</b> өлеңді жаттату арқылы мәнерлеп оқуға дағдыландыру           Ермек Өтетілеуұлының «Әдептілік әлемі» өлеңімен танысамыз.  <b>Әдептілік әлемі</b>          Қарсы ал ерте күн көзін, Төсегінді жина өзің. Асықпай іш тамақты, Жина аяқ-табақты. Пышақты ұста оң</p>	<p><b>Сауат ашу негіздері</b>  <b>Міндеті:</b>          Дауысты, дауыссыз дыбыстарды ажыратуларын жетілдіру  <b>Мақсаты</b> сөздердің әртүрлі дыбыстардан тұратынын   <b>«Кім алғыр» дидактикалық ойыны</b>          – Балалар, алдарыңда көк</p>	<p><b>Сауат ашу негіздері</b>  <b>Міндеті:</b> Тақырыпқа сай дидактикалық ойындар арқылы дыбыс және дыбыстық талдау туралы алған білімдерін пысықтау  <b>Мақсаты</b> дыбыстарды ажыратады   <b>«Тиістісін көтер» дидактикалық ойыны</b>          Педагог дауысты жуан және жіңішке дыбыстарды айтады, балалар қандай дыбыс екенін</p>	<p><b>Математика негіздері</b>  <b>Міндеті:</b>- апта күндерінің, тәулік бөліктерінің реті туралы білімді бекіту  <b>Мақсаты</b> сандық және реттік санау дағдыларын жетілдіру.           Жұмбақ          Жаңбыр жауып басылды, Аспан шәйдай ашылды. Қызыл, сары, жасылды, Көк те бір зат асылды. (Кемпірқосақ)          Кемпірқосақтың неше түсі бар?          Апта күндеріндей</p>
--	---	---	---	---	--


	<p>таңдап алып, атын айтады және оның жүрісін салып береді</p>	<p>қолмен, Шанышқыны сол қолмен, Нанды үгітпе, қадірле, Қабығымен бәрін же</p>	<p>түсті төртбұрыш, дөңгелек, үшбұрыш бар. Мен сендерге дауыссыз дыбыстарды айтамын, сендер дыбыс қатаң болса, көк төртбұрышты, ұяң болса, көк дөңгелекті, үнді болса, көк үшбұрышты көтересіңдер. Мысалы: б, в, г, ғ, д, ж, з, й, к, қ, л, м, н, ң, п, р, с, т, һ, ф, х, ц, ч, ш, у</p>	<p>ажыратып, дауысты жуан дыбысқа сары түсті дөңгелекті, дауысты жіңішке дыбыстарға қызғылт сары түсті дөңгелекті көтереді. Мысалы: жуан дауысты дыбыстар – а, о, ұ, ы, у; жіңішке дауысты дыбыстар – ә, ө, е, э, і, и, ү, у.</p>	<p>Кемпірқосақтың да жеті түсі бар Апта күндерін кемпірқосақтың түсімен бояу</p> <p><b>«Келесі апта күнін ата» (доппен) дидактикалық ойыны</b> Балалар шеңберге тұрады. Бір бала допты лақтырады, аптаның күнін атайды. Екінші бала допты ұстап алып, аптаның келесі күнін атауы керек</p>
--	--	--	--	---	--

--	--	--	--	--	--


Үзіліс:

<p><b>Сюжеттік - рөлді ойын:</b> «Көше» <b>Мақсаты:</b> Балаларға бағдар шамның атқаратын жұмысын, автобуска міну, көшеден өту ережелерін үйрету. <b>Жағдаят:</b> <b>Бағдарламалық мазмұны:</b> 1. Балаларға көліктердің түрлері, жүргізушілердің еңбегі және көше қозғалыстарының ережесі туралы түсінік беру. Көше ережелерінің белгілерін түсінуге, ажырата білуге үйрету, көше қозғалыстарының ережелері жайлы білімдерін кеңейту. 2. Көше қозғалыстарының негізгі ережелеріне бағына білуге тәрбиелеу. Ойын атрибуттарын жасау, реттеушіні, жаяуларды,</p>	<p><b>Саусақ ойындары</b> <b>Ойын:</b> «Су толтыру» <b>Мақсаты:</b> Қол ептілігін дамыту, ас ішкенде қалай отырып, қасықты қалай ұстайтынын, ыдыстар қалай тұратынын үйрету. <b>Керекті құралдар:</b> шұңқыр қасық, шұңқыр тәрелке мен күрешке. <b>Мазмұны:</b> Үстел үстіне шұңқыр ыдысқа су құйып қоямыз. Одан кейін 1-ші тәрбиеші өзі көрсетеді. Ыдыстағы суды қасықпен алып, ақырын төгіп алмай күрешкеге құямыз. Осы іс-әрекет бірнеше рет қайталанады.</p>	<p><b>Саусақ ойыны:</b> «Не өзгерді?» <b>Мақсаты:</b> Көру арқылы ойлау қабілеттерін арттыру. <b>Көнекіліктер:</b> Жеміс пен көкөністің мультяжы. <b>Ойын барысы:</b> Тәрбиеші жеміс пен көкөністің бір-екі түрін араластырып қойып. Балаларға көздерін жұмуын сұрайды. Сол арада жеміс пен көкөністің арасынан біреуін алып жасырып қояды. Көзін ашқан балалардан не өзгергенін сұрайды. Ойын осылай жалғасады, барлық балалармен бірге ойналады.</p> 	<p><b>Психологиялық ойын:</b> <b>Ойын:</b> «Атомдар мен молекулалар» <b>Мақсаты:</b> Бұл ойынды өткізудегі мақсат, сіздердің ұжымдарыңыздың бірлігін, ынтымақтастығын анықтау. Ал ойынның атом мен молекула деп аталуы тақырыпқа сай индиго балалардың ДҢҚ құрылымының өзі басқа балалардан өзгеше. Яғни ағзасында хромосомалар құрылымы өзгерген. <b>Ойын шарты:</b> «Барлық ойыншылар кең, бос бөлменің ішінде ары-бері қалай болса солай жүреді, бұл уақытта олар атомдар болып есептеледі. Біздің</p>	<p><b>Қабылдауды дамыту және қалыптастыру жаттығулары</b> <b>Ойын:</b> «Дыбыстарды анықта» жаттығуы <b>Мақсаты:</b> Балалардың фонетикалық дыбыстарды менгерту, ойынға деген құштарлықтарын дамыту, ойын арқылы көңіл-күйлерін көтеру. <b>Ойын шарты:</b> Фонематикалық айыруға қабілетін дамытуға арналған. Бұл қабілеттер оқуға, жазуға, шетел тілдеріне табысты оқытудың негізінде жатыр. Балаға түрлі заттар бейнеленген суреттер ұсынылады (2-сурет). Баланың бұл затты</p>
---	--	---	---	--

жүргізушілердің рөлін ойнауды үйрету.  
**Атрибуттар:** түрлі көліктер, коляскалар, велосипедтер, бағдаршам, белгілер, реттеушінің жұмыс киімі, жаяуларға арналған белгілер, жаяулар, жүргізушінің куәлігі, реттеушінің таяғы.  
 Қатысушылар: полиция-реттеушісі, МАИ инспекторы, жүргізушілер, жаяулар.

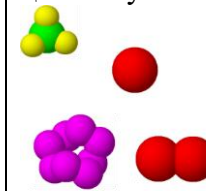


**Тіл дамыту жаттығуы**




**Тіл дамыту жаттығуы**

білетіміздей атомдар молекулаларға айнала алады. Молекулада 3, 4, 5, атомдар бола алады. Ойыншыларға команда бойынша молекулаларға айналу керек. Егер жүргізуші үш десе ойыншылар үштен бірігуі қажет. Реакция бітті деген белгі бойынша қатысушылар қайтадан атомға айналады. Осылайша ойынды бірнеше қайталауға болады.



білетіндігін тексеріңіз. Содан кейін сіз кез-келген сөзді айтыңыз және баладан сол дыбыстан басталатын затты көрсетуін өтініңіз. Мысалы, сіз «сүт» сөзін айтасыз, бала «сиыр» суретін көрсетеді, өйткені екі сөз де «с» әрпінен басталады.



**3 - ұйымдастырылған іс-әрекет**

	<p><b>Сауат ашу негіздері</b>  <b>Міндеті:</b> - Балалардың дауысты және дауыссыз дыбыстарды анықтай алу дағдыларын бекіту  <b>Мақсаты:</b> дыбыстық талдау жасайды  <b>Дыбыстармен жұмыс.</b></p>	<p><b>Қазақ тілі</b>  <b>Міндеті:</b> Туыстық қарым-қатынасты («бауыр», «немере», «шөбере», «ағайын», «туысқан», «жеті</p>	<p><b>Математика негіздері</b>  <b>Міндеті:</b> - апта күндерінің, тәулік бөліктерінің реті туралы білімді бекіту  <b>Мақсаты:</b> Уақыт туралы ұғымдарды</p>	<p><b>Қоршаған орта</b>  <b>Міндеті:</b> - Әртүрлі мамандықтар, балабақша қызметкерлерінің еңбегі туралы түсініктерін кеңейту  <b>Мақсаты</b></p>	<p><b>Қазақ тілі</b>  <b>Міндеті:</b> Ауызекі сөйлеуді қарым-қатынас құралы ретінде дамыту  <b>Мақсаты</b> жаңа сөздердегі қазақ тіліне тән дыбыстарды дұрыс айту</p>
--	--	--	---	---	---

	<p><b>«Дұрыс көрсет» дидактикалық жаттығуы</b>  Балалар мен сендерге сөздер айтамын ал сендер сөз үш дыбыстан тұрса, үш цифрын, егер сөз екі дыбыстан тұрса, екі цифрын көтересіңдер.  Мысалы: тай, май, су, бор, кол, бу, жақ, тақ, ақ, қар, лақ, ту, көл, ал, бал, жал, ол, ит, құс, он, сан, ар, бір, тұр, іл, ыр, ор, көр, із, көз, төз, мұз, шөп, көк, ұлу, сүт, үкі, би, қи, ұр, қал, бау, ау, уақ, ай т.б</p>	<p>ата») білдіретін сөздерді үйрету  <b>Мақсаты</b> сөздік қорларын жаңа сөздермен толықтыру</p> <p><b>Ғажайып сәт.</b>  Қонаққа қуыршақтар – Сәуле мен Арман келеді.  – Сәлеметсіздер ме?!  Қуыршақтар хат алып келеді.  Педагог:  Қараңдаршы, бізге хат келіпті (ішінде алдын ала салынған балалардың ата-аналарының суреті).  – Қандай керемет, мына суретте кім бар?  Бала отбасы мүшелерінің фотосуреттерін тауып, олар туралы әңгімелейді</p>	<p>қалыптастыру жұмысын жалғастыру</p> <p>Ойын жаттығуы: «Ұқыпты бол»  Педагог ойын шартын түсіндіреді: мен апта күндерін атаймын, сендер алақан соғасындар. Аптаның Сәрсенбі күнін атағанда алақан соқпайсындар</p>	<p>мамандық түрлері, олардың атқаратын қызметі, қоғамға келтіретін пайдасы туралы білімдерін толықтыру</p> <p>– Қандай мамандық иелері бейнеленген?  Суретте суретші, дәрігер, мұғалім, шахтер бейнеленген.  Балалар мамандық иелерін атайды. Балалар жауаптардың ортақ атауы – мамандық екенін табуы керек.  – Қалай ойлайсындар, кім қайда жұмыс істейді?  – Суретші шеберханада сурет салады. Дәрігер ауруханада, адамдарды емдейді. Мұғалім мектепте, балаларға білім береді.  – Ал сендердің ата-аналарың қайда жұмыс істейді?  Балалар ата-</p>	<p><b>Сөйлемдерді тыңда.</b>  Балалар әр апта күнінде не істеді? Суреттен көрсет.  Балалар дүйсенбіде доп ойнады.  Сейсенбі күні серуенге шықты.  Сәрсенбіде сурет салды.  Бейсенбіде би билеп, ән салды.  Жұмада жидек терді.  Сенбіде кино көрді.  Жексенбіде үйлерінде демалды.  Балалар осылай бір аптаны өткізді.  Педагог сөйлемдерді оқиды, мазмұнын түсіндіреді.  Апта күндерін бірнеше рет қайталатып айтқызады: дүйсенбі, сейсенбі, сәрсенбі, бейсенбі, жұма, сенбі, жексенбі</p>
--	--	---	--	---	---



				<p>аналарының қайда жұмыс істейтінін, қандай мамандық иелері екенін айтады.</p> <p>– Балалар, мен тағы бір мамандық иесін атағым келіп тұр. Ол мұғалім де болады, пойызды да жүргізеді, ұшқыш та бола алады, кішкентай баланы да ойната алады, бірақ үнемі экранда жүреді. Оның кім екенін білесіңдер ме?</p> <p>– Ол – актер.</p> <p>– Енді барлықтарың актер боласыңдар. Кім мамандық иелерін қимылмен, ыммен көрсетеді? Балалар оларды қимылмен бейнелейді.</p> <p>– Балалар, сендер үлкен болып өскенде әрқайсысың мамандық таңдайсыңдар. Сендер</p>	
--	--	--	--	--	--

				өздерінің болашақтарыңды қалай қиялдайсыңдар? Сенің қиялыңдағы болашаққа қандай мамандықтар керек? Балалар өздерінің кім болғысы келетіндігі туралы әңгімелеп, қиялыңдағы әлемде ол таңдаған мамандықтың қалай өзгертіндігі туралы ойларын ортаға салады.	
<b>Үзіліс: .</b>					

**Аз қимылды ойын: «Кім алысқа»**

**Мақсаты :** Жүгіру арқылы балалардың аяқ бұлшықеттерін дамытып, жетілдіру. Мәре ұғымын түсіндіру.


Шапшаңдылыққа, жылдамдыққа тәрбиелеу.

**Ойын шарты:** Балалар ойынды ұлдар мен қыздар болып ойнайды. Ең алдымен ұлдар арасында, содан қыздар арасында жүгіріп, мәреге жетулері керек. Белгіленген мәреге жеткен ұл мен қызды мадақтау. Содан екі жеңімпазды жарыстыра жүгірту, мәреге ең бірінші болып жеркен баланы жеңімпаз ретінде таниды.



**Қимылды ойын: «Сақинаны лақтыр»**

**Мақсаты :** Балалардың қол бұлшықеттері мен көздің жақсы көруін жетілдіріп, жақсарту. Есте сақтау, ойлау қабілеттерін дамыту. Тепе – теңдікті, дәлдікті сақтай білуге тәрбиелеу. **Ойынның шарты :** Балалар ойынды кезектесіп ойнайды. Балалардан 20-30 метрдей қашықтықта сақинаны тізетін зат қойылады, ал балаларға ойыншық сақиналар таратылады. Балалар көздеп тұрып, сақиналарды таяқшаға кигізулері керек.



**Сюжетті-рөлді ойын: « Құрылысшы »**

**Мақсаты:** Балаларды құрылысшының қызметімен таныстыру. **Тәрбиешінің іс-әректі:** Қаншама үйлер, мектеп, балабақшаны құрылысшылар салатынын түсіндіру. Ойын арқылы үйлерді қалай салатынын көрсету. Құрылысшы маманының еңбегі зор екенін саналарына сіңіру. Еңбекті сүйе білуге тәрбиелеу.



**Қимылды ,еңбек ойын: «Ойын алаңын тазалау »**

**Мақсаты:** Балаларды білесіп жұмыс істеуге, тазалыққа үйрету.

**Құралдар:** Сыпыртқы, күрек, қап;

**Ойын шарты:** Қыздар ойын алаңын сыпырады, ал ұлдар қоқысты күрекпен қапқа салады. Тәрбиешінің басшылығымен қапты қоқысқа төгеді.

Жеке жұмыс Камиллаға қазақша қыс туралы тақпақты

**Жаттату:**

Қандай қызық қыс деген, Бәрін шебер істеген.

Бақша, бауды, тауды да Бояған аппақ түспенен.



**Қимылды ойын:**

**«Күн мен жаңбыр»**


**Мақсаты:** Жүгіру арқылы балалардың аяқ бұлшықеттерін дамытып, жетілдіру.

**Ойынның шарты:**

Балалардың алаңның бір шетінен немесе бөлменің қабырғасынан біразырақ жерге қойылған орындықтардың артында тізерлеп отырады да «терезеге» (орындықтың арқасындағы тесікке) қарайды. Тәрбиеші:

«Аспан ашық, күн шығып тұр! Серуенге шығуға болады», - дейді. Балалар бүкіл алаңда жүгіріп жүр. «Жаңбыр! Тез үйге жүріндер!» деген сигналды естіп, бәрі өз орындарына қарай жүгіріп келіп, орындықтардың артына отырады.

Тәрбиеші қайтадан: «Күн шықты! Барыңдар, серуендеңдер», - дейді, ойын қайта басталады.





#### 4 - ұйымдастырылған іс-әрекет

	<p><b>Қоршаған орта</b>  <b>Міндеті:</b> Арнайы көлік құралдарының түрлерін, белгілі бір жұмыс түрін орындау үшін олардың жабдықталуын түсіну  <b>Мақсаты</b> көлік түрлерімен таныстыруды жалғастырып, олардың қарапайым құрылысы және</p>	<p><b>Шығармашылық бейнелеу әрекеті</b>  <b>Міндеті:</b> - балалардың қоршаған ортадан алған әсерлерін көрсете білуге үйрету, Қазақстанның кең байтақ екенін түсіндіріп, білімдерін кеңейту; - Сазбалшық, ермексаз және</p>	<p><b>Сөйлеуді дамыту</b>  <b>Міндеті:</b> - бақылаулар мен суреттер бойынша сипаттау, өзара байланысты бірізді сюжет құрастыру  <b>Мақсаты</b> Дауыссыз дыбыстарды ажырата білу дағдыларын дамыту          «Ең тәтті дүние» әңгімесін Рөлге ойнау.</p>	<p><b>Музыка</b>  <b>Міндеті:</b> -Музыканың сипатын бейненің мазмұнымен, оның көңіл-күйімен байланыстыра білуді қалыптастыру  <b>Мақсаты:</b> Шығармалардың эмоциялық мазмұнын, олардың сипатын, көңіл күйін ажырату  <b>Музыка тыңдау:</b> «Асқақта, Астана» (А. Әлиев)          Ән айту: «Астана» (А.</p>	<p><b>Музыка</b>  <b>Міндеті:</b> Өмірдің кейбір құбылыстарын бейнелеу тәсілі ретінде әлемдік және қазақ музыка өнерінің шығармаларымен таныстыру  <b>Мақсаты</b> Шығармалардың эмоциялық мазмұнын, олардың</p>
--	---	---	---	--	---

	<p>қажеттілігі жайлы түсіндіру</p> <p><b>Демонстрациялық материалмен жұмыс.</b></p> <ul style="list-style-type: none"> <li>– Мынау қандай мәшине?</li> <li>– Өртсөндіргіш мәшинесі.</li> <li>– Ол не істейді?</li> <li>– Өрт сөндіреді.</li> <li>– Мынау қандай мәшине?</li> <li>– Жедел жәрдем мәшинесі.</li> <li>– Ол қандай қызмет көрсетеді?</li> <li>– Жедел жәрдем дәрігері ауырған адамдарға көмек көрсетеді.</li> <li>– Мына мәшинелер қалай аталады? Қандай қызмет көрсетуге арналған?</li> <li>– Апаттық мәшине, полиция мәшинесі.</li> <li>– Бұл көліктер арнайы көліктер деп аталады.</li> </ul>	<p>пластикалық массадан мүсіндеудің ерекшеліктерін білу.</p> <p>- Сюжеттік композициялар жасау, оларды сәнді бөлшектермен толықтыру, жеке және топпен бірлесіп жасау, онда міндеттерді келісіп атқару</p> <p>- Дайын үлгілермен және қарапайым сызба бойынша жұмыс істеу, бейнені кескіні бойынша қию үшін қайшыны қолдану.</p> <p><b>Мақсаты:</b>- Сюжеттік композицияларды салдырып, мүсіндеп, жапсырып, құрастыру</p> <p><b>Топтық жұмыс</b></p>	<p><b>Жаңылтпаш жаттау</b></p> <p>Педагог жаңылтпашты қайталау арқылы балалардың тілін жаттықтырады. Қай тай лақтай? Қай лақ бармақтай?</p>	<p>Досмағанбет) «Елтаңбасы елімнің» (Д. Омаров)</p> <p>Музыкалық-ырғақтық қимылдар: «Мерекелік марш» (Б. Дәлденбай) «Құстар» (Т. Ломова)</p> <p>Билер: «Асатаяқ биі» (қыздар) («Билеп үйренейік» жинағынан)</p> <p>Ойындар, хороводтар: «Мен күйшімін</p>	<p>сипатын, көңіл күйін ажырату</p> <p>Музыка тыңдау: «Асқақта, Астана» (А. Әлиев)</p> <p>Ән айту: «Астана» (А. Досмағанбет) «Елтаңбасы елімнің» (Д. Омаров)</p> <p>Музыкалық-ырғақтық қимылдар: «Мерекелік марш» (Б. Дәлденбай) «Құстар» (Т. Ломова)</p> <p>Билер: «Асатаяқ биі» (қыздар) («Билеп үйренейік» жинағынан)</p> <p>Ойындар, хороводтар: «Мен күйшімін»</p>
--	--	---	---	---	---

	<p>Олар адамдарға шұғыл көмек көрсетеді. Бұл мәшинелер арнайы жабдықталған. Жедел жәрдем мәшинесінде қандай құрал-жабдық болады?</p> <ul style="list-style-type: none"><li>– Дәрі-дәрмек, оттегі (ауа) толтырылған баллоны т.б.</li><li>– Суреттен тағы қандай мәшинелерді көріп тұрсындар?</li><li>– Жүк көлігі т.б.</li><li>– Олардың ең басты қызметі қандай?</li><li>– Жүк тасу. Бұл көліктерді құрылыста да қолданады.</li><li>– Мына көліктерді атаңдар.</li><li>– Автобус, пойыз, ұшақ, кеме.</li><li>– Бұлардың ортақ атауын</li></ul>				
--	--	--	--	--	--

	<p>табындар. – Жолаушылар көлігі. – Жолаушылар көлігі не үшін қажет? – Жолаушылар көлігі адамдарды бір жерден екінші жерге жеткізеді. – Алыс жерлерге қандай көлікпен жетеміз? – Алыс жерлерге ұшақ, кеме, автобус, пойызбен жетеміз. – Ал қоғамдық көлікке не жатады? – Қоғамдық көлікке автобус, троллейбус, трамвай жатады. – Қоғамдық көлікте тәртіп ережелері болатынын білесіңдер ме? Қандай тәртіп ережелерін білесіңдер?</p>				
--	--	--	--	--	--

<b>Серуенге дайындық</b>	Киімдерді реттілікті сақтап дұрыс киінуге үйрету.	Киімдерді реттілікті сақтап дұрыс киінуге үйрету.	Киімдерді реттілікті сақтап дұрыс киінуге үйрету.	Киімдерді реттілікті сақтап дұрыс киінуге үйрету.	Киімдерді реттілікті сақтап дұрыс киінуге үйрету.
<b>Серуен</b>	<p><b>Күнді бақылау</b>  <b>Мақсаты:</b> Балаларды табиғат құбылыстарымен таныстыру: күнің қысқаруы, түннің ұзаруы түсінік беру.  <b>Бақылау:</b> Серуен алдында балалардың көңіл – күй көтере отырып, бүгін күн ашық, бірақ күн ыстық емес, жаздағыдай қатты қыздырмайды. Тәрбиеші күннің ауысып, орналасқан жерін байқатады; (күндіз және кешкілікте) күннің шығуын, батуын бақылау; күн сәулесінің терезеге түсуі бойынша күннің орналасуын белгілеу.  <b>Жұмбақ:</b> Ақ сандығым ашылды  <b>Ішінен жібек шашылды (күннің көзі)</b>  <b>Аспандағы алып доп</b></p>	<p><b>Ағаштарды бақылау</b>  <b>Мақсаты:</b> күзгі табиғат құбылыстарымен таныстыру, күзгі ағаштарға назарларын аудару. Күзгі ағаштардың ерекшелігімен таныстыру. Сұрақ – жауап арқылы сөздік қорларын, ой – өрісін дамыту. Табиғатқа деген сүйіспеншіліктерін арттыру, адамгершілік сезімге тәрбиелеу.  <b>Көркем сөз:</b>  <b>Ұшты талдан жапырақ</b>  <b>Сары көблек секілді</b>  <b>Аспанда жай шатырлап</b>  <b>Тамшы жерге секірді</b>  <b>Тақпақ:</b>  <b>Алтын, сары, қызыл, көк,</b>  <b>Алуан – алуан жапырақ.</b></p>	<p><b>Шықты бақылау</b>  <b>Мақсаты:</b> Балаларды табиғат құбылысы шықпен таныстыру.  <b>Бақылау:</b> Неге шөп дымқыл? Бұл дымқылдық қайдан келді деп ойлайсындар? Бұл қандай құбылыс? (Шық) Ол қалай пайда болды? ( күн ұясына батқаннан кейін жер, шөп, жапырақтар суып шық пайда болады.  <b>Шық - бұл түнгі өсімдіктердің беті және топырақтарда жиналған дымның тамшысы; Шық қандай ауа -райында пайда болады? Ашық күні ме , әлде бұлтты күні бола ма?(шық ашық күні пайда болады, бұлтты күні болмайды.)</b>  <b>Жұмбақ:</b>  <b>Мөлдіреген жүзімді,</b>  <b>Ұстап едім, езілді.</b>  <b>(Шық)</b></p>	<p><b>Күзгі аспанды, бұлтты бақылау</b>  <b>Мақсаты:</b> Өлі табиғат аспан туралы түсінік беру; аспанның әсемдігін бақылауды қалыптастыру; шығармашылық қабілеттерін дамыту, аспанның ашықтығы туралы білімдерін жетілдіру.Бұлт туралы түсінік беру. Аспанның түсі күзде қалай өзгереді? (аспан кеңейген сияқты, жақсы көрінеді, жоғарғы жағы қою күлгін, ал шеттері ақшыл).  <b>Түнде және күндіз аспанда не пайда болады? (Аспан ашық: күндіз – Күн, кешке – ай және жұлдыздар)</b>  <b>Болжам: аспанда бірнеше күн ақ бұлттар пайда болса- күннің суытқаны.</b>  <b>Жұмбақтар:</b></p>	<p><b>Аула тазалаушыны бақылау</b>  <b>Мақсаты:</b> Балаларға аула тазалаушы еңбегі жөнінде мағлұмат беру. Үлкендер еңбегін бағалай білуге.  <b>Қоршаған ортаны таза ұстау мақсатында азда болса өз үлестерін қосуға тәрбиелеу.</b>  <b>Көркем сөз:</b>  <b>Қамымызды ойлайды</b>  <b>Тазалайды жинайды</b>  <b>Құрметтейміз бәріміз</b>  <b>Тазалықшы ағайды</b>  <b>Қараңдаршы , жолдарда қаниама жапырақтар жатыр.</b>  <b>Ол жапырақты кім тазалайды?</b>  <b>Аула тазалаушы қандай еңбек етеді.</b>  <b>Ол кісінің қолында қандай құралдары бар?</b>  <b>Біз өз ауламызды, тұратын жерімізді ластауымыз керек пе?</b>  <b>Үлкендер еңбегін қалай бағалауымыз керек?</b></p>



	<p><b>Жарқырайды жарық боп (күн)</b>  <b>Көркем сөз:</b>  <b>Күз де келді, күз келді</b>  <b>Күдерін жаз үзгенді</b>  <b>Күз де келді, күз келді</b>  <b>Көкте бұлттар жүзді енді.</b>  <b>Күз де келді, күз келді</b>  <b>Құстар мекен іздеді.</b>  <b>Қ. Мырзалиев</b>  <b>Қимылды ойын:</b>  <b>«Қоңыздар»</b>  <b>Еңбек: құмсалғышты жапырақтардан тазарту.</b></p>	<p><i>Күзгі бақта күлімдеп,  Көз тартады атырап.</i>  <i>Қозғалмалы ойын:</i>  <i>«Өз жұбынды тап»</i>  <b>Мақсаты:</b> Балаларды ойынның шартын бұзбай ойнауға, белгі бойынша мәтіннің сөзіне сай қимыл қозғалыс жасауға дағдыландыру, зейіндерін, байқағыштарын, жүгіру мен жүру дағдыларын дамыту  <i>Алаңдағы еңбек: «Кім көп жапырақ жинады?»</i></p>	<p><i>Таңертең бар, кешке жоқ</i>  <i>Кеш түгелі түсте жоқ</i>  <i>Мен әдемі моншақпын</i>  <i>Ірі емеспін, ұсақпын,</i>  <i>Мойнына ешкім таға алмас (Шық)</i>  <i>Қозғалмалы ойын:</i>  <i>«Мысық пен торғайлар»</i>  <i>Алаңдағы еңбек: құраған өсімдіктерді жинау.</i></p>	<p><b>Аспаннан домалап, көп моншақ төгілді,</b>  <b>Бусанды бар алып,</b>  <b>терледі, керілді. Бұл не? (Жаңбыр)</b>  <b>Күндер қысқарады,</b>  <b>түндер ұзарады</b>  <b>Кім біледі, кім айтады бұл қай кезде болады? (Күз)</b>  <b>Жұмбақ:</b>  <b>Көлігі жоқ, көшеді,</b>  <b>Өзін кезбе деседі. (бұлт)</b>  <b>Қозғалмалы ойын:</b>  <b>«Орамал тастау».</b>  <b>Алаңдағы еңбек:</b>  <b>Құмсалғышты қоқыстан тазарту. (жапырақ, қағаздарды жинау)</b></p>	<p><b>Мақсаты: қоқыстарды белгіленген орынға жинауға, үлкендерге көмек көрсете білуге тәрбиелеу; аула тазалаушының құралымен танып, білу.</b>  <b>Қимыл – қозғалыс ойын: «Жапалақ»</b>  <b>Мақсаты: Баланы біраз уақытқа дейін қозғалмай тұруға және мұқият тыңдай білуді үйретеді.</b>  <b>Еңбек алаңында жұмыс істеу: қоқыстарды белгіленге орынға жинау</b></p>
<p><b>Балаларды үйге қайтару</b></p>	<p><b>Ата –аналарға кеңес</b>  Егер Сіздің балаңыз көпшіл, өз-жақындарыңыз бен бірге бөтен адамдарды жатырқамаса, ойын кезінде өздігімен ойнай білсе, мінезі ашық, өз құрдастарымен мейрімді болса мектепке келген күннен бастап – ақ үйреніп кететіне сеніңіз.</p>	<p><b>Ата –аналарға кеңес</b>  Егер Сіздің балаңыз көпшіл, өз-жақындарыңыз бен бірге бөтен адамдарды жатырқамаса, ойын кезінде өздігімен ойнай білсе, мінезі ашық, өз құрдастарымен мейрімді болса мектепке келген күннен бастап – ақ</p>	<p><b>Ата –аналарға кеңес</b>  - үйдегі жағдайда баланың өзіне - өзі қызмет етудің алғы шарттарына үйрете беріңіз: жуыну, қолын сүрту, шешіну, өз бетімен тамақтану, тамақ ішкенде қасықты пайдалану, горшокқа сұрану. Киімдері міндетті түрде өзіне ыңғайлы болуы шарт: шалбар не болмаса шорты</p>	<p><b>Ата –аналарға кеңес</b>  Егер Сіздің балаңыз көпшіл, өз-жақындарыңыз бен бірге бөтен адамдарды жатырқамаса, ойын кезінде өздігімен ойнай білсе, мінезі ашық, өз құрдастарымен мейрімді болса мектепке келген күннен бастап – ақ</p>	<p><b>Ата –аналарға кеңес</b>  - баламен жағымды эмоционалды жағдайлар жасау қажет, ол көбіне ата – ана жағынан болуы қажет, мектеп туралы, оның өзіне керектігін түсіндіріп балаңызды сүйіп, аймалап, жиі оған өз мейіріміңізді көрсетіңіз. Балаңыздың көзінше мектеп туралы өзіңізді толғандыратын</p>

		үйреніп кететіне сеніңіз.	замоксыз, белдеушесіз.	үйреніп кететіне сеніңіз.	мәселені айтудан аулақ болыңыз.
--	--	------------------------------	---------------------------	------------------------------	------------------------------------