

Тәрбиелеу-білім беру процесінің циклограммасы

Бекітемін

Оқу-ісі жөніндегі орынбасары Абдижалелова А.Ж

Білім беру ұйымы М.Жұмабаев атындағы жалпы білім беретін орта мектебі

Сыныбы МАД «В»

Сынып жетекшісі Бекмырза Ж

Балалардың жасы 5 жас

Жоспардың құрылу кезеңі 9-13 қазан 2023-2024 оқу жылы

Күні тәртібі	Дүйсенбі	Сейсенбі	Сәрсенбі	Бейсенбі	Жұма
Балаларды қабылдау	Мұғалімнің балалармен қарым-қатынасы, отбасы дәстүрлері туралы жеке әңгімелесу, қарым-қатынас және көтеріңкі көңіл-күй орнатуға ойындар ұйымдастыру. Жағымды жағдай орнату				
	Үстел үсті, саусақ және т.б. ойындар.	Құрылыс ойындары	Мен спортшымын Фотосуретте бейнеленген Суреттерді атау	Әңгімелесу. Спортпен үшін керек? әңгімелеп беру	Сурет салу. «Футболшы»
Ата-аналармен әңгімелесу, кеңес беру	Ата-аналармен әңгіме: Балалардың тазалығы жөнінде кеңес беру	Ата-аналармен әңгіме: Ата-аналарға балаларының ертеңгілік қатты уаулетіп алып келулеріне ескерту.	Ата-аналармен әңгіме: Балалардың жетістікпен дәрежесі үшін емес, солқалпындас сөзсіз қабылдап жақсы көретін іңізді сездіріңіз.	Ата-аналармен әңгіме: Ата-аналарға балалардың тамақтарына уысып жеуге үйретулеріне ескерту.	Ата-аналармен әңгіме: «Дұрыс тамақтануға баулу»
Балалардың дербес әрекеті (баяу қимылды ойындар, үстел үсті ойындары, бейнелеу әрекеті, кітаптар қарау және тағы басқа әрекеттер)	«Сәлемдесу айнасы» Дене қызуларын мен тазалығын тексеру Дене шынықтыру шаралары.	Сюжетті-рольдік ойын: «Қалай тамақтанамыз» Ірі құрылыс материалдарымен және конструкторлармен ойындар.	Ойын-жаттығу: «Жуыну» Лыбомдар, сюжетті картиналар қарастыру, Ірі құрылыс материалдарымен ойындар.	Ойын «Кімнің заттары?» (жақын адамдарының заттарын анықтау); Суретті кітапшаларды бояу, пазлдар, мозаика және т.б.	Сюжеттік ойындар: «Менің күн тәртібім», Айболит ертегісінен үзінді оқып беру; «Айболит кеңесі» үстел үсті театры және т.б.

	Жагымды жагдай орнату. Балалардын көңіл - күйлеріне назар аудару.				
Ұйымдастырылған іс-әрекетке дайындық	«Біз бақытты баламыз» Кел, шеңберге тұрайық, Қолымызды ұстайық. Күлімдейік күлейік, Тату болып жүрейік.	«Мен әдепті баламын» Амандасу үлкенге, Тәрбиенің басы той. Ал, кәнеки бәріміз, Сәлем дейік үлкенге.	«Нәр алып» Аман-есен болайық, Бейбітшілік қалайық! Күнге қарап шуақтанып, Суга қарап нәр алып, Табиғаттан шабыттанып, Денсаулықпен ойнап- күліп жүрейік.	«Қуан, шаттан!» Қуан, шаттан! Қуан, шаттан! Қуанатын күн бүгін. Қайырлы таң! Қайырлы күн! Күліп шықты күн бүгін.	«Қайырлы таң!» Қайырлы таң! Ормандар мен далалар, Қайырлы таң! Достасқан бар балалар, Қайырлы таң! Жора-жолдас, ұл мен қыз!
Білім беру ұйымының кестесі бойынша ұйымдастырылған іс-әрекет	1 - ұйымдастырылған іс-әрекет				
	Сөйлеуді дамыту Қорыққанға қос көрінеді (ертегі) Міндеті: «Г» – «К» дыбыстарымен таныстыру Қорыққанға қос көрінеді ертегісіні оқу Дидактикалық ойын: «Белгілі дыбысқа сөз таңда». Ойын шарты: Ертегідегі кейіпкерлердің бас әрпіне сөз ойлап айтады. Мысалы:	Дене шынықтыру «Командалық эстафеталар» (таза ауада) Міндеті: Тізбекпен жүру, жүгіруге, құрсаудан-құрсауға өтуге жаттықтыру. Қозғалыс кезіндегі қол мен аяқтың қимылдарын жапастыру «Жолақтарға аттан секіру» (3 рет). Ені 50 см жолақтардың үстінде секіріп басып жүру. Жерден екі аяқпен бірдей екпінден ітерілу керектігіне	Сауат ашу негіздері Біз нені үйрендік нені білдік? Міндеті: дауыссыз дыбыстар туралы білімдерін бекіту. «Дұрыс көрсет» дидактикалық ойыны Педагог балаларға дауыссыз дыбыстардан басталатын сөздер айтады, балалар сөз қатаң дыбыстан басталса, көк төртбұрыш, ұяң дауыссыз дыбыстан басталса, көк түсті дөңгелекті, ал егер сөз үнді дауыссыз дыбыстан басталса, көк түсті үшбұрышты көрсетеді және қандай	Сауат ашу негіздері Біз нені үйрендік нені білдік? Міндеті: Дауыссыз дыбыстардың түрлерін ажыратуға жаттығулар жасату, қатаң, ұяң, үнді дауыссыздарды қайталану арқылы естерінде сақтату «Буынды өзгерт» дидактикалық жаттығуы – Мен сендерге қатаң дауыссыз дыбыстардан басталатын буындар айтамын, ал сендер қатаң дауыссыз	Көркем әдебиет «Менің елімнің рәміздері» Міндеті: әдеби шығармадағы қоғамдық өмір оқиғалары туралы түсінігін дамыту – Өлең қалай аталады? – Авторы кім? – Сендерге өлең ұналы ма? – Өлеңде не туралы айтылған? – Еліміздің қандай рәміздері бар?

«Әже» сөзіндегі «Ә» дыбысына;
«Қыз» дегендегі «Қ» дыбысына;
«Тауық» және «тышқан» деген сөздегі «Т» дыбысына сөз ойлайды.

назар аудару.
Белгі бойынша ойыншылар бір-бірден жолақтан жолаққа секіре бастайды. Дұрыс орындаған ойыншылар ұнай жинайды.

дауымсыз дыбыс екенін атап береді.

дыбыстарды үні немесе үнді дауымсыз дыбыстарға ауыстырып айтасындар. Мысалы: па-ба, фа-ва, ка-га, ко-го, то-до, ше-же, са-за, ха-ма, һа-ла, ца-на, чо-ро, ше-ус, хо-йо

Үзіліс : Жүгіруге арналған ойындар
«Торғайлар мен мысық»



Ойын: «Торғайлар мен мысық»

Мақсаты: балаларды ойынның шартын бұзбай ойнауға, белгі бойынша қимыл-қозғалыс жасауға дағдыландыру.

зейіндерін, байқағыштықтарын, жүгіру дағдыларын дамыту.

Шарты: Жерді шеңбермен белгілеу керек (5-6м.диаметрмен).

Ортада тәрбиешімен тағайындалған бала жүреді – ол мысық.

Қалған балалар шеңбердің сыртында- олар торғайлар. Мысық ұйықтап қалады.

Торғайлар шеңбердің ішіне дән жеуге кіреді.

Мысық оянып кетеді де, торғайларды көріп, оларды ұстай

бастайды. Торғайлар шеңберден шығуға асығалы.

Шеңбердің ішінен мысыққа ұсталған торғайлар, шеңбердің ортасында

қалады. Мысық 2-3 торғайды ұстаған соң, тәрбиеші жана

мысықты таңдайды. Ұсталған торғайлар басқа ойынаушыларға

қосылады. Ойын 4-5 рет қайталаналы.

Ұсыныс: мысық ақырын барып торғайларды ұстайды (қатты

ұстамай, ақырын ғана қолын тигізеді)

2 - ұйымдастырылған іс-әрекет

<p>Қоршаған орта Арнайы көліктер. Жүк және жолаушылар көліктері Міндеті: арнайы көлік түрлерінің не үшін қажет екенін түсіну; арнайы көліктер мен жай көліктердің мақсат-міндетін ажырата алу</p> <p>«Мәшине жабдықтары» ойыны. Педагог мәшине жабдықтарын айтады, балалар сол құралдың дыбысын келтіреді</p>	<p>Математика негіздері Заттарды өлшемі бойынша салыстыру Міндеті: заттарды өлшемі бойынша салыстыру біліктілігін қалыптастыру.</p> <p>Педагог 1-тапсырманы орындауды ұсынады. Суретке қарап, не бейнеленгенін айтады. Барлық заттардың көлемі бірдей ме? Үлкен заттарды – көк, кішкентай заттарды – қызыл түспен қоршап сызады. 2-тапсырманы орындайды. Заттарды қарайды, оларды белгілеріне қарай бөледі: түсі мен өлшемі. Осы екі белгіге сәйкес суреттерді жапсырады. Заттардың орналасуын сипаттайды. Педагог жеке жұмыс жүргізеді</p>	<p>Математика негіздері Ұзындық. Шартты өлшеуішті пайдаланып, заттарды ұзындығы бойынша салыстыру. Міндеті: ұзындық – заттардың созылыңқы болу қасиеті туралы, ұзындық туралы түсінік қалыптастыру.</p> <p>Ойын жаттығуы: «Ретімен орналастыр» Педагог «Түрлі түсті Куйзенер санау таяқшалар» жиынтықтан таяқшалар таратады, оларды ұзындықтарының осы ретімен орналастыруды ұсынады. Балалар тапсырманы орындайды. Педагог балалардан таяқшаларды қалай орналасқанын сұрайды, қайсысы ұзын, қайсысы қысқа екенін білді. Балалар таяқшаларды бір-біріне жақындату арқылы деп түсіндіреді. Педагог бір-бірінің үстіне салу тәсілі</p>	<p>Қоршаған орта Арнайы көліктер. Жүк және жолаушылар көліктері Міндеті: Көлік түрлерімен таныстыруды жалғастыру, олардың қарапайым құрылысы және қажеттілігі жайлы ақпарат беру.</p> <p>«Сөйлемді дұрыс құрастыр» ойыны. Тәрбиеші сөздерді айтады, балалар сөздерді орнына қойып, дұрыс сөйлем құрастыру керек. Көше, жол, жүреді, мәшине Аспан, ұшады,</p>	<p>Математика негіздері Ұзындық. Шартты өлшеуішті пайдаланып, заттарды ұзындығы бойынша салыстыру. Міндеті: ұзындық – заттардың созылыңқы болу қасиеті туралы, ұзындық туралы түсінік қалыптастыру.</p> <p>Логикаға арналған ойын жаттығулары. Балалардың түсінігін тексеру және білімін түзету үшін мынадай үлгіде логикалық тапсырма ұсынуға болады: 1. Қызыл қарындаш жасыл қарындаштан ұзынырақ, жасыл қарындаш көгілдірден ұзынырақ. Ең қысқа қарындаш қандай? 2. Жасыл таспа көгілдірден жіңішкерек, көгілдір қызылдан жіңішкерек. Ең жалпақ таспа қайсысы?</p>
--	---	---	---	---

аралды да заттан кайтсезе ұзын немесе қысқа екенін өлшеуге болатындығын қосымша айтады, көрсетеді.

бніс, ұшақ, Мәшине, аурухана, тоқтады, жеделжәрдем, Толқында, кеме, жүзеді, теңіз

Үзіліс: Қимыл-қозғалысқа арналған ойындар «Күн мен түн»




Ойын: "Күн мен түн"

Мақсаты: балаларды ойынның шартын бұзбай ойнауға, белгі бойынша қимыл-қозғалыс жасауға дағдыландыру, зейіндерін, байқағыштықтарын, жүгіру дағдыларын дамыту.

Шарты: "Күн" мен "Түн" деген екі топ алаң ортасындағы сызықтан 1,5-2м арақашықтықта бір-біріне арқасымен қарап тұрады. Жүргізуші біресе бір, біресе екінші топты атайды. Аталған топ сол сәтте өз үйіне жүгіреді. Басқа топ ойыншылары айналып, қашып бара жатқан қатысушыларды ұстап қалуға тырысады. Содан соң топтар орнына қайта оралады. Ұсталған ойыншылар саны есептелінеді. Жүгіріс бірнеше рет қайталанады. Өзге топтың ойыншыларын көп ұстаған топ жеңіске жетеді.

Ереже:

1. Өз үйіне белгі берілмей тұрып жүгіруге тыйым салынады.
2. Тек үйдің сызығына дейін ғана ұстауға болады.
3. Ұсталған ойыншылар есептелген соң қайтадан ойынға кіреді.



3 -үйымдастырылғаніс-әрекет

Шығармашылық бейнелеу әрекеті
Автобус
Міндеті: балаларға кеңістік туралы, кеңістікте бағдарлау туралы білім беру;
-заттың пішіні туралы білімдерін жетілдіру, мұсіндету -- жолақтардан

Қазақ тілі
Жидектер
Міндеті: сөздік қорларын жидек тердіңатыментолықтыру.
Ойынжаттығуы: «Бір сөзбен айт»
Таңқурай, қарақат, құлпынай бір




Сөйлеуді дамыту
Қорыққанға
көс көрінеді (ертегі)
Міндеті: «Г» – «К» дыбыстарымен таныстыру
Қорыққанға
көс көрінеді ертегісінің оқу
Дидактикалық ойын:
«Белгілі дыбысқа сөз

Көркем әдебиет
«Менің елімнің рәміздері»
Міндеті: сюжеттік бірізділікті сақтап, көңіл күймен, қысқанды мазмұндауға дағдыландыру
Қазақстан

Қазақ тілі
Жемістер
Міндеті: күнделікті жанқолданылатын жемістердің атын білуге үйрету.
Сөздік ойын: «Мен қай жемісті көрсеттім».
Педагог себеттен жемістерді алып

<p>тікбұрышты пішіндер, шаршылардан үшбұрышты пішіндер, шаршы немесе тікбұрыштың бұрыштарын кино арқылы дөңгелек және сопақша пішіндерді қиып алу - ауызша сипаттау бойынша ұсынылған тақырыпқа, өзбетінше ойдан құрастыруға, құрдастарымен бірлесіп, шығармашылықпен құрастыруға баулу</p> <p>Топтық жұмыс.</p>	<p>сөзбен қалай аталады? Жидектер. Алма, өрік, құрма абір сөзбен қалай аталады? Жемістер. Қияр, қызанақ, сәбіз, пияз бір сөзбен қалай аталады? Көгөністер</p>	<p>таңпа».</p> <p>Ойын шарты: Ертегідегі кейіпкерлердің бас әрпіне сөз ойлап айтады.</p> <p>Мысалы: «Әже» сөзіндегі «Ә» дыбысына; «Қыз» дегендегі «Қ» дыбысына; «Тауық» және «тышқан» деген сөздегі «Т» дыбысына сөз ойлайды.</p>	<p>Республикасының Мемлекеттік Туын белгіле. Суретті аяқтап, сал. Боя. . Мақалдың мағынасын түсініп ал. Егемен елдің еңсесі биік. Педагог мақалдың мағынасын түсіндіреді. Біздің еліміз ешкімге тәуелді емес, өз Туы, Гимні, Елтаңбасы бар, дербес мемлекет. Сондықтан еңсесі биік</p>	<p>көрсетеді, балалар атынағайды.</p>
---	---	--	--	---------------------------------------

Үзіліс: Секіруге арналған ойындар «Кесіртке» ойыны.

		<p>Ойын: «Кесіртке» Мақсаты: балаларды ойынның шартын бұзбай ойнауға, белгі бойынша қимыл-қозғалыс жасауға дағдыландыру, зейіндерін, байқағыштықтарын, жүгіру дағдыларын дамыту. Шарты: Бір ойыншылар созылған қол арақашықтығында шеңбер құрады, олардың қолында доп. Басқа топ шеңбер ішінде бағана болып тұрады. Бағыттаушы ойыншы- кесірткенің «басы», соңғы ойыншы- кесірткенің «құйрығы». Қолында добы бар ойыншылар бүкіл бағананы – кесірткені құйрығынан бастап өлтіруі керек. Кесіртке құйрығын қорғау мақсатында өлтіргелі жатқан ойыншылар добынап қашуға болады. Ойын уақытпен беріледі. Кесірткені аз уақытта өлтірген топ – жеңімпаз болып есептеледі</p>
		

4 - ұйымдастырылған іс-әрекет

Сауат ашу негіздері «Үнді дауыссыз дыбыстар»	Музыка «Күз – жомарт»	Музыка «Күзгі жанбыр»	Дене шынықтыру «Ерекше сабақтар»	Дене шынықтыру Акробат болғым келеді
---	--------------------------	--------------------------	-------------------------------------	---

<p>Міндеті: Үнді дауыссыз дыбыстарды басқа дыбыстардан ажыратуға үйрету</p> <p>«Кім көп сөз айтады» дидактикалық ойыны – Балалар, үнді дауыссыз дыбыстардан басталатын сөз айтуларын керек. Кім көп сөз ойлап айтады, соған фишка беріліп отырады. Ойын соңында жеңімпаз анықталады. Педагог балаларға көмек ретінде тактаға үнді дауыссыз дыбыстардан басталатын бір суреттен іліп қояды. Мысалы, лақ, мысық, нан, радио, уық, ан, үй.</p> <p>«Сөзге үнді дыбыстан басталатын сөз қос» дидактикалық жаттығуы – Мен сендерге бірінші сөзді айтамын, ал сендер сол сөзге мазмұны сәйкес келетін, үнді дауыссыз дыбыстардан басталатын сөз жалғауларын керек. Мысалы: сүйкімді ... (мысық), жүйрік ... (лақ), дәмді ... (нан), әдемі ... (раушан), дәмді ... (рауған), қағаз ... (умаждалған), атам ... (риза), бала ... (малтыды), ақылды ... (мұғалім).</p>	<p>Міндеті: Домбырада орындалатын күй жанрымен таныстыру</p> <p>Музыка тыңдау: «Саржайлау» (Тәттімбет)</p> <p>Ән айту: «Күзгі әуен» (А. Досмағанбет)</p> <p>«Балдырғандар әні» (Г. Жотбаева)</p> <p>Музыкалық-ырғақтық кимылдар: «Жеңіл би» (Т. Ломова) Билер: «Шабандоздар биі» (үнтәспада)</p> <p>«Жұмыр қылыш» («Билеп үйренейік» жинағынан)</p> <p>Ойындар, хор одастар:</p> <p>«Қандай ырғақ» (К. Қуатбаев)</p>	<p>Міндеті: Музыканың сипатын түсініп, эмоцияларын көрсете білуге дағдыландыру</p> <p>Музыка тыңдау: «Жанбыр шақыру (Д. Ботбаев)</p> <p>Ән айту: «Жау, жау, жанбыр» (К. Дүйсекеев)</p> <p>«Күзгі әуен» (А. Досмағанбет)</p> <p>Музыкалық-ырғақтық кимылдар: «Көңілді балалар» литва халық әуені</p> <p>Билер: «Көңілді қолшатырлар» биі (педагогтің таңдауы бойынша)</p> <p>Ойындар, хороводтар: «Күн мен жанбыр» ойыны</p> <p>Сөйлесуді дамыту</p> <p>Тақырыбы: Мақсаты: «Г» – «К» дыбыстарымен таныстыру</p> <p>Қорыққанға қос көрінеді ертегісің театрландыру деген сөздергі «Т» дыбысына сөз ойлайды</p>	<p>Міндеті: Бағытты өзгертіп, баяу қарқынмен жүгіруге үйретуді жалғастыру, қолдарын еркін, үйлесімді қозғап, ырғақпен, қарқынды баяулатпай жүгіре білу іскерліктерін дамыту</p> <p>«Әртүрлі білімдер сабағы»</p> <p>Қимыл-қозғалыс ойыны: «Мен білемін»</p> <p>Допты жоғары лақтырып, қолды шанаалақтап, допты қағып алу шеберліктерін (машықтарын) дамыту. Допты «Мен бес қаланың атын білемін» деген сөздермен қағып алады. Допты жоғары лақтыруға тырысады, допты қағып алар кезде саусақтарын еркін ұстайды. Жандарындағы балаларға келтірмейтін идея сөздерді ақырына йтады.</p>	<p>Міндеті: - Оздерінің зейіндерін шоғырландыра алу шеберліктерін (машықтарын) қалыптастыруды, қимыл-қозғалыс ілесімділіктерін дамытуды және анализатор жүйелерін біріктіруді қалыптастыруды жалғастыру</p> <p>Қимыл-қозғалыс ойыны: «Қарлығаш» (5 рет).</p> <p>Зал ішіне ойыншылардың санына қарай курсуларды – «сұяларды» орналастырады. Ойыншылар – «қарлығаштар». Олар зал ішінде қолдарын сермеп жүгіріп жүреді. «Қарлығаш, қарлығаш, қарлығаш – біздің үйге ұшып кел!» деген бұйрық бойынша «сұяларына келіп қонады».</p>
--	--	--	--	---

үлкен ... (үй), әкем ...
(рита), киізүйдің (уығы),
... жайылды (мап)

Серуен елайындық	Киімдердіреттілікті сақтап дұрыс киінуге үйрету.	Киімдердіреттілікті сақтап дұрыс киінуге үйрету.	Киімдердіреттілікті сақтап дұрыс киінуге үйрету.	Киімдердіреттілікті сақтап дұрыс киінуге үйрету.	Киімдердіреттілікті сақтап дұрыс киінуге үйрету.
Серуен	<p>Бақылау: Жанбырды бақылау. Мақсаты: Жанбырды бақылай отырып, оның бұлттан жауатындығы және түрлерін айтып түсіндіру. Мысалы: Жай жаңбыр, өткіңші жаңбыр, нөсер жаңбыр. Еңбек: Ағаш түптерін қопсыту. Мақсаты: Балаларды еңбек сүйгештікке тәрбиелеу, өздеріне берілген тапсырманы тиянақты орындауын қадағалау. Жеке жұмыс: Ал керемет бұл қандай? Төгіледі төбеден. Көктеңізден құйғандай Көл-көсір су не деген? (Жаңбыр) Мақсаты: Жұмбақ жаттап оқытырып,</p>	<p>Бақылау: Бұлтты бақылау. Мақсаты: Бұлттың түзілуі және олардың түрлерін: шарпы, будақ, қабатты бұлттарды ажырату. Еңбек: Ауладағы үлдерді суару. Мақсаты: Балаларды қоршаған әлемге қамқорлықпен қарауға, табиғат әсемдігін сезіне білуге тәрбиелеу. Жеке жұмыс: Аспанға ұшар бұбылып Жерге қайтар су болып. (Бұлт) Мақсаты: Жұмбақ жаттатып отырып, балалардың тіл байлығын байыту, дыбыстардың дұрыс айтуын қадағалау. Ойлау қабілетін арттыру. Ойын: «Кімге қандай құрал керек?» Мақсаты: Қандай жағдайда</p>	<p>Бақылау: Жылы жақ қақайтқан тырнарларды бақылау. Мақсаты: Күздетырнарлардың жылы жаққа акететіндігін, қыс мезгілінде тамақтың таңшылығы, аяздың қаттылығын оларға қиынғасогатындығын түсіндіру. Еңбек: Құстарға жем сауыт жасау. Мақсаты: Құстарға қамқорлық қарауға, алушылық сезімдеріне тәрбиелеу. Жеке жұмыс: Сап-сары болкеле жатқан Сөзді мекен күзді олар Қарлыған тар ұшып кетті, Ұшып кетті тырнарлар Мақсаты: Балаларды</p>	<p>Бақылау: Желді бақылау. Мақсаты: Желдің түрлерімен таныстыру; салқын жел, жылы жел, ұйытқы соққан жел. Желдің күштілігіне ауа-райының салқындығын үдететіндігін түсіндіру. Еңбек: «Әдемі гүлдер» Мақсаты: Гүлзардағы гүлдерді суару. Өсімдіктерге қамқор болу, аялау, күту. Жеке жұмыс: Тақпақ: «Жел» Мақсаты: Балаларға жел туралы әңгіме жаттату арқылы тілдегі дауыс сырғағының мәнерлілігін сезіне білуге мүмкіндік ұғызу. Жел улейді у-у-у. Құйып келіп билейді зу-зу-зу Қатты-қатты жел соқтыгу-гу-гу, Жапырақтар қол соқты ду-ду-ду. Қимылдық ойын: «Айгөлек-ау, айгөлек» Мақсаты: Қандай жағдайда</p>	<p>Бақылау: Кошедегі машиналарды бақылау. Мақсаты: Кошедегі машиналардың жүрісін бақылау. Олардың түрлерімен таныстыру. Машина адам үшін, уақытыңуіне мәңгілігімен түсіндіру. Машинаға қарсы жүгірмеу, қоше тәртібін құрыс сақтап жүруге үйрету. Еңбек: Ағаш түптерін қопсыту, су құю. Мақсаты: Табиғатты аялай білуге, өсімдіктерге қамқор болуға үйрету. Жеке жұмыс: «Алтын күз» тақырыбына сурет бойынша әңгіме жасау Мақсаты: Балаларды сурет бойынша әңгіме құрауға дағдыландыру; тілдің грамматикалық құр</p>

балалардың естесі сақтауға білеттерін арттыру, сөздік қорларын дамыту, сөзді мәнерлі айтуға дағдыландыру.

Ойын: «Айгөлек-айгөлек».

Мақсаты: Балаларды ептілікке, шапшаңдыққа баулу.

Қимылдық ойын: «Сұрқоян».

Ойын барысы: Ойыншылардың біреуі қоян болады. Барлық қалған балалар доңгеленіп тұрады. Қоян доңгелектен ортасынан орыналады. Балалар тәрбиешімен бірге мынадай өлең айтады:

Бармақ болып тоғай асұр көжек,
Жуынып жатыр бүт жездегі;
Тұмсығын жуды,
Құйрығын жуды,
Құлағына жуды-түртінді,
Құп-құрмақ боп сүртінді.
Қоян өзін байланыстық қимылдардың бәрін жасайды: тұмсығын, құйрығын, құлағын жуады, бәрін сүртеді. Қосаяқтап кіріп, доңгеленіп тұрғандардың біреуіне жақын дай береді (қонақ келе жатыр). Ол бала

арнәрсенің қажеттілігін білу мақсатында ойнатау. Шапшаңдыққа баулу.

Қимылдық ойын: «Соқыртеке».

Ойын барысы: Соқыртеке кенбелмеде, аулада ойнауға болатын қызық ойын. Шенбер сызылып, оның ортасына көзі байланған «соқыртеке» жіберіледі. Қалғандары оны «соқыртеке бақ-бақ» деп мазақтап түртіп қашады. Бірақ олар шеңберленіп шығып кетпеуі тиіс. Егер соқыртеке ойыншылардың бірінің ұстап алса, даусына қарап оның атына айтады. Дәл тапса ұстап алғанда мның көзі байланып «соқыртеке» болады. Ойыншылардың көзі байлауы мадамды әдейі сөз бен жетектеп отырып, алдап, шұңқырға, бағанаға қарай бағыттайды. Бұл ойынды көңілді, күлкілі етеді.

Дербес ойындар:

1. Әткініңектебу.
2. Тартылыш қатар тылу.

Тренинг: «Біз тату баламыз».

ыңнедік қорларымы олайтып, тілдің грамматикасы дұрыс сақтауда дағдыны қалыптастыру.

Дидактикалық ойын: «Күзде не киеміз?»

Мақсаты: Күз мезгіліне байланысты адамдардың киім кию үлгісінің қорсететүсіндіру.

Қимылдық ойын: «Аттамақ».

Мақсаты: Денені шынықтыру, шапшаңдыққа, ептілікке баулу.

Ойын барысы: Бұл ойында үш жіпті керіп тұтап тұрады. Біріншісі - төмен, оны аттап оту керек, екіншісі - биік, оны еңкейіп, үшіншісі інінтағы да аттап оту керек. Әуелі ойыншыны алып келіп, осы жіптерден откізіп, содан соң көзін байлап, бірайналдырып қоя беру керек. Ойын басқарушының белгісімен жіпті керіп тұтап тұрғанда адамдар жіпті жинап, алады, ал

арнәрсенің қажеттілігін білу мақсатында ойнатау. Шапшаңдыққа баулу.

Қимылдық ойын: «Орамалтастау».

Ойын барысы: Орамалтастау ойыны қатысушылар арасында ашеңбер құрып отырады. Ойын бастаушының қолындағы орамалшырыпты қалған ұруға ұяйлы болады. Ойнаушылар әннәмесенің імесі айтып отырғанда бастаушы оларды ырттарына айналып, бір сүді белгілеп, оның артына қолындағы орамалды тастан кетеді. Егер қайта айналып келгенде әлді адам өз інінің сырт жағында қалған орамалды байқамаса, басқа оушы оны орамалмен ұрғылайды. Ал, егер отырғанда мөзінің сырттына орамал түскенін байқаса, бастаушының қуғаттығы. Ойыншыдан қашып жүрген бастаушы босап қалған орынға келіп отырады.

Дербес ойындар:

1. «Желмен жарысайық»
2. «Менің әдемі үйім» (құрастыру)

Тренинг: «Қолшатырастыңда».

алуын олар әрі дамыту және сөздік қорымолайту.

Қимылдық ойын: «Аққоян».

Мақсаты: Балаларға әртүрлі қимылдар жасату арқылы денелерін ширату, көңілдерін көтеру.

Қимылдық ойын: «Үшты-үшты».

Ойын барысы: «Осы кезде үшты-үшты қазан ұшты, үшты-үшты қабан ұшты»,- дейді. Осы кезде үшпайтын нәрсеге қолың көтергенің ісі айыпты болып есептеледі. Үшатын және үшпайтын нәрселер жұртты жақын тұтамақсатында әдейі арбақарға, үйрек-бүйрек, кептер-кепсер, көже-шөже, іркіт-бүркіт болып айтылады. Есекүшты, есікүшты, етікүшты, бесікүшты деп ұзақайтылып келіп, шөмелеушты, бөдене ұшты деп жаңылыстыруға болады.

Дербес ойындар: «Тәтті тоқаштар» пісірейік «Менің қуып жет», Тренинг: «Шаңырақ»

	қоянмен ауысқанда ойына яқталады.		ойыны өзінше ереке ттеніп аттан жүреді. 1. Сазбалшықтан « кала» құрастырайық. 2. «Тәтті тоқаштар» пісірейік. Тренинг: « Тырналар болып ұша йық».		
Балалармен жеке жұмыс	Айзерені сандарды тани білуге баулу.	Ерсұлтанدى тура және кері санауға үйрету.	Алишүрмен ұяң дауыссыз дыбыстарды қайталау.	Алтынаймен артикуляциялық жаттығулар жасау.	Диаспен дыбыс қою жаттығуларын жасау.
Балаларды үйге қайтару	<i>Ата –аналарға кеңес</i> Егер Сіздің балаңыз көпшіл, өз- жақындарыңыз бен бірге бөтен адамдарды жатырқамаса, ойын кезінде өздігімен ойнай білсе, мінезі ашық, өз құрдастарымен мейрімді болса мектепке келген күннен бастап – ақ үйреніп кететіне сеніңіз.	<i>Ата –аналарға кеңес</i> Егер Сіздің балаңыз көпшіл, өз-жақындарыңыз бен бірге бөтен адамдарды жатырқамаса, ойын кезінде өздігімен ойнай білсе, мінезі ашық, өз құрдастарымен мейрімді болса мектепке келген күннен бастап – ақ үйреніп кететіне сеніңіз.	<i>Ата –аналарға кеңес</i> - үйдегі жағдайда баланың өзіне - өзі қызмет етудің алғы шарттарына үйрете беріңіз: жуыну, қолын сүрту, пешіну, өз бетімен тамақтану, тамақ ішкенде қасықты пайдалану, горшокқа сұрану. Кімдері міндетті түрде өзіне ыңғайлы болуы шарт: шалбар не болмаса шорты замоксыз,	<i>Ата –аналарға кеңес</i> Егер Сіздің балаңыз көпшіл, өз-жақындарыңыз бен бірге бөтен адамдарды жатырқамаса, ойын кезінде өздігімен ойнай білсе, мінезі ашық, өз құрдастарымен мейрімді болса мектепке келген күннен бастап – ақ үйреніп кететіне сеніңіз.	<i>Ата –аналарға кеңес</i> - баламен жағымды эмоционалдық жағдайлар жасау қажет, ол көбіне ата – ана жағынан болуы қажет, мектеп туралы, оның өзіне керектігін түсіндіріп балаңызды сүйіп, айналып, жиі оған өз мейіріміңізді көрсетіңіз. Балаңыздың көзіңше мектеп туралы өзіңізді толғандыратын мәселені айтудан аулақ болыңыз.

			белдеушесіз.		
--	--	--	--------------	--	--