


Тәрбиелеу-білім беру процесінің циклограммасы

Бекітемін:

Оқу ісі жөніндегі орынбасары  Абдижалелова А.Ж

Білім беру ұйымы М.Жұмабаев атындағы ЖББОМ

Сыныбы: «В» сыныбы

Сынып жетекшісі : Джугунысова А.Д

Балалардың жасы 5-6 жас

Жоспардың құрылу кезеңі 1-5 сәуір 2023-2024 оқу жылы

Күнтәртібі	Дүйсенбі	Сейсенбі	Сәрсенбі	Бейсенбі	Жұма
Балаларды қабылдау	Балаларды көтеріңкі көңіл-күймен қарсы алу. Балалар үшін жайлы жағдай жасау. Балаларға тәрбиешінің толық аты - жөнін атап сәлемдесуді үйрету. Баланың бүгінгі көңіл күйі, оны не қызықтыратыны туралы сұрау, баланы жеке пікірін білдіруге тарту, бүгінгі ауа райы туралы балалардың ойын білу				
Ата-аналармен немесе баланың басқа заңды өкілдерімен кеңес, әңгімелесу	Ата-аналармен әңгіме: Балалардың тазалығы жөнінде кеңес беру	Ата-аналармен әңгіме: Ата-аналарға балаларын ертеңгілік жаттығуға үлгертіп алып келулерін ескерту.	Ата-аналармен әңгіме: Балалардың жетістік пен дәрежесі үшін емес, сол кыялында сөзсіз қабылдап жақсы көретінінізді сезірініз.	Ата-аналармен әңгіме: Ата-аналарға балаларды тамақтарын тауысып жеуге үйретулерін ескерту.	Ата-аналармен әңгіме: Ата-аналарға балаларды тамақтарын тауысып жеуге үйретулерін ескерту
Балалардың дербес әрекеті (аз қимылды ойындар, үстел үсті ойындары, бейнелеу іс- әрекеті, кітаптарды қарау және басқалар)	<i>«Құрымдалған ойын» «Дұрыс көрсет, асырат» Мақсаты: Балалардың тағамдар мен ыдыстар туралы біледі, алардың атауларын айта алады.</i>	<i>«Құрымдалған ойын» «Өзім және отбасым» Мақсаты: Отбасындағы қарым - қатынас мәдениеті туралы айта алады бақытты жанұяның қандай болу керектігін кепінен түсінеді.</i>	<i>«Құрымдалған ойын» «Мамандықтың бәрі жақсы» Мақсаты: балалар әр түрлі мамандық иелерін біледі.</i>	<i>«Құрымдалған ойын» «Бұны қай кезде киеді?» Мақсаты: әр жыл мезгілінде қандай киімдер киетінін білді алады.</i>	<i>«Құрымдалған ойын» Бақша да ма, бау да ма? Мақсаты: Жемістер мен көкөністерді асырата алады.</i>
Ертеңгілік жаттығу	Таңғы жаттығу кешені № 11				

<p>Ұйымдастырылған іс-әрекетке дайындық (бұдан әрі-VIӘ)</p>	<p>«Психомоторлық жаттығу» Көздеріңді ашыңдар, Кірпіктеріңді көтеріңдер. Беттеріңді жеңіл қимылмен сипаңдар, Бір – біріне жымыңдар, Бастарыңды оңға, солға бұрсыңдар, Ауаны жұтыңдар, содан ең ізберіңдер.</p>	<p>«Психомоторлық жаттығу» «Қулаңдаған күй» Күн күлімден нұр төкті, Жақсы сөздер нұр сенті, Еске сақтап кенесті, Кел, қосылып айтайық бір-бірімізге..</p>	<p>«Психомоторлық жаттығу» «Табиғатпен үндестік» Шенбер бойлап жүрсің, Әр гүлге көңіл бөлемі. Сұлулық пен махаббатты Сезінің өмір сүресің.</p>	<p>«Психомоторлық жаттығу» «Біз әдепті баламыз» Әдеп сақтап аманға, Әрбір адал адамға. Жасасан бір қамсорлық, Қайтарды саған ая.</p>	<p>«Психомоторлық жаттығу» Көңіліңді күлсің, Бақытты боп жүресің. Бәрін біліп алатын, Мен ақылды баламын.</p>
<p>I - ұйымдастырылған іс-әрекет</p>					
<p>Мектепке дейінгі ұйым кестесі бойынша VIӘ</p>	<p>Сөйлеуді дамыту Міндеті - Негізгі ойды дұрыс жеткізе білу, монологты байланыстырып құра білу, әңгімені бірігіп айту Мақсаты Балаларды ертегіні рөлдерге бөліп сахналату арқылы эртістік қабілеттерін дамыту. -Күшік пен мысық ертегісін есіміңге түсірейік. -Енді осы ертегіні рөлдерге бөліп сахналайық (атрибуттарын кигізу). Марғау мысықтың баласы екенін түсіндіреді. Дидактикалық ойын: «Ертегі кейіпкерлерін тауып жүрісін сал». Ойын шарты: Ертегі кейіпкерлерінің жүрісін салады.</p>	<p>Дене шынықтыру Міндеті: - Демти жоғары, жіптің үстінен лақтыру және екі қолмен, бір қолмен (оң және сол қолын алмастыру) қағып алу Мақсаты Қолбеу тақтайға жүгіріп шығу, түсу, бийіктегі салмақ түсіру, тірелу нүктесінде тепе-теңдік сақтауға дағдыландыру Қимыл-қозғалыс ойыны: «Аңшылар мен қояндар» Қозғалып бара жатқан нысананы «ату» кезіндегі қауіпсіздік ережелерін еске салады. Ойыншылар «аңшылар» мен «қояндарға» бөлінеді. «Аңшылар» сызықтың сыртына тұрады, ал «қояндар» сызықтардың ортасына тұрады. «Аңшылар» дөңпен «қояндарды» атып алуға тырысады. «Оқ тиген» қояндар ойынынан шығады. Барлық қояндарды атып алған соң командалар орнын ауыстырады</p>	<p>Сауат ашу негіздері Міндеті -Сөйлем туралы алған білімдерін пысықтау Мақсаты -сөйлем туралы алған білімдерін пысықтау ... Дидактикалық жаттығу: «Сөйлемге қажетті сөзді қос» – Мен сендерге бір сөзі жетпейтін сөйлем айтамын, ал сендер сөйлем дұрыс құрылу үшін, мағынасы бойынша келетін сөз қосуларың керек. Мысалы: Әкем бауламен шегені ... (шегенді). Әкем нұрлық ... (тоқпады). Көбелек гүлге ... (қонды). Бағдарламла қызыл түс ... (жылды). Құрылысшы кірпіш ... (қалады). Дәрігер науқасты ... (емдеді). Атам газет ... (оқыды). Балалар далада ... (ойынады). Әткен ыдысты ... (жуды). Ағай күй ... (тартты).</p>	<p>Сауат ашу негіздері МіндетіСөйлем құрау және сөйлемді толықтыру, оқ ояларын толық жеткізе білу дағдыларын жетілдіру Мақсаты -сөйлем туралы алған білімдерін пысықтау Дидактикалық ойын: «Сөйлемді толықтыр» Мақсаты: Сурет бойынша сөйлемдерді құрауға, жай сөйлемдерді толықтыруға үйрету. Коріскілігі: «Аулала» тақтарыбындағы мазмұнды сурет. Мазмұны: педагог балаларға суретті көрсетіп, жай сөйлемді құрап айтады, мысалы: Әсем ойнап жүр. Балалар сөйлемді қайталап, бір-екі сөзді қосып айтады, мысалы: Әсем аулада ойнап жүр. Келесі бала тағы бір-екі сөзді қосады. Әсем аулада досымен ойнап жүр.</p>	<p>Көркем әдебиет Міндеті: Белгілі образды сомдауды эксперимент жасауға, түрлендіруге мүмкіндік беру. Мақсаты ертегіні мазмұндау арқылы театр мәдениетіне баулу. Суретте жиналған аңдарды ата. Арыстан аңдарды не үшін жинады? Аңдар арыстанның сұрағына қалай жауап берді? Көктемнің сөні не? Ойыңды ортаға сал. 2. Қай суреттер көктемнің сөні дегенге сәйкес келеді? Белгіле. Педагог ертегіні сахналауды ұсынады. Бала шықарлы қоржындан қай аңның суретін алса, сол аңның қимылын көрсетіп, сөзін айтады. Басқа балалар көрермен болады</p>

Үзіліс: Жүгіруге арналған ойындар «Торғайлар мен мысық»

Сюжетті-рольдік ойын

Тақырыбы: «Хауыабак»

Мақсаты:

Ойын сюжетіне байланысты бірнеше топтарға бөлініп, ойын аяқталған соң бір ұзымға жинала білу дағдысын қалыптастыру. Хауыабак жұмыскерлерінің еңбектерін, ісегігі мамандықтарын түсініп, хауыабак директоры, мал дәрігері, жол сиптеуші, асхана жұмыскерлері, төлжорықшы аңдарға қызмет ету үшін негізгі жұмысымен таныстыру. Жағдайт: Хауыабак билет алу; Хауыабак жоспарымен танысу, жол жүру қолтаң тандау.

Хауыабакқа топ жорық, шауырларды тамақтандыруды қадағалау, жинастыру. Дем алыс алашы. Орман тұрғындары сырқаттанып қалды. Дәрігер Айболитқа хат жолдау, дәрігер Айболитты жолындағы кедергілер, Аңлардың сауығуы.

Тәрбиенің іс-әрекеті: Хауыабак директоры ролінде аңдарға қорек керектігін, қамауды жоюға, мал дәрігерін шақыруды ескереді, Балаларға зәрі-дәрмек жинап дәрігер Айболитқа хат жазуға көмектеседі. Балалардың іс-әрекеті: хауыабак бойынша топ жорық жүргізіп, хауыабак жағында әңгімелейді. Күзетші қамқуларды тексеріп, қелушілерге аңдарға қорек беруге болмайтындығын ескереді, хауыабакты күзетеді. Жұмыскерлер жұмыс күнінің аяғында аңдармен мейірімді сөйлесіп, дәрүмендер береді. Кассир билеттер мен жол сілтемелерді сатып, хауыабакта жана аңдар пайда болғанын ескереді. Дәрігер Айболит аңдар жаңбырдан кейін сырқаттанып қалғанын естіп көмекке келсінді, жолда кедергілер кездеседі жаңбырдан соң қол тасалты, айналып қойн көмек көрсетеді. Аңдар сауығады.



Сюжетті-рольдік ойын

Тақырыбы: «Саяту қызметі» (қайыналу)

Мақсаты: Әлеуметтік шығармашылық орта қалыптастыру, ойынның сюжетіне байланысты топтарға бөлініп, ойын аяқталған соң бір ұзымға жинала білу әдетін қалыптастыру. Саяту қызметкерлерінің жұмыстары, олардың күзеткен жағдай туғанда қажеттілігі қайында түсінігі молдау. Балалардың сөйлеу тілін дамыту. Жағдайт: Дәбыл бойынша шақыру; Жағдай болған жерді қарап, саяту қызметкерлерін бірнеше топтарға бөлу; Арнайы техникалық құрал-жабдықты пайдалану; Жағдай болған жерді тексеру. Ағартушы мамандықпен қол көрсету; Жағдай болған жерге қоректі азықтарды жіберу.

Тәрбиенің іс-әрекеті: ТЖМ басшысы ролінде жағдай болған жерге аңдар алдында арнайы құрал-жабдықты естеріне түсіргенін анық айтып, үйретілген іштермен бағыттаушыларды, жедел жәрдемді шақырады. Балалардың іс-әрекеті: Саяту қызметі диспетчер сыба бойынша жағдай болған жерде аңның қызыл отыналарды бақылап, жасі бойынша, қандай саяту қызметінің жұмыс апаратынын қадағалайды. ТЖМ әр түрлі жағдайда да, әр ұзымға ауа райы болжамына да қарамай қызмет көрсетеді, адамдарды табу үшін іштермен жұмыс істейді. Арнайы техника жүргізушісі: зәрдеп асқандері тамақ жүймен қамтамасыз етеді. Әртен сақтандыру қызметі өрті болдырмайды. Жедел жәрдем көмекшісінің шақыру бойынша қызмет көрсетеді. Фотоға түсірушілер ТЖМ мен жағдай болған жерді фотоға түсіреді.



Сюжетті-рольдік ойын

Тақырыбы: «Мұражай» (қайыналу)

Мақсаты: Балаларды ет бетерінен ролдерге бөлініп, әрекет ету әдетін қалыптастыру. Ойында қоғамдық өмірін көрсетіріп, мәдениетті ортада ұстамдылықты көрсете білу. Бір-біріне мейірімді қарауға үйретіс. Ойын барысында әңгімелесіп, сұрақ қоя білуге, дәл іс-әрекеттерін көрсете білуге үйрету.

Жағдайт: Мұражайға баруға дайындалу; Жол сілтемелерді қарау; Мұражайды таңдау; Экспонаттарды хаттау; Топ жорық; Жиналау шеберханасы. Тәрбиенің іс-әрекеті: Мұражай директоры ролінде мұражай мен жұмыскерлерді басқарады. Балалардың іс-әрекеті: Кассир билетерді сатады, жолсілтемелерді үлестіреді. Мұражай жұмыскерлері экспонаттарды таңдап, паспорттар жасайды, экспонатты хаттайды. Суретшілер мұражайдың дамыту жорнамасын жасай, Өңдеушілер өскі экспонаттарды жинайды. Топ жорықшы мұражай бойынша қелушілерді сүйемелдеп, экспонаттар жағында әңгімелейді. Қелушілер билеттер сатып алып, бағдарламаны танысып, экспонаттарды қарап сұрай. Дүң ірірек жұмысымен фотосуреттер, открыткалармен өнер альбомдарын сатады. Жүргізушілер экспонаттарды әкеліп, қолікті қадағалайды.



2 - ұйымдастырылған іс-әрекет

Қоршаған орта
Міндеті: -Қазақ халқының киіз үйінің маңыздылығын, оның құрылысы мен ішкі жабдықтарын білу
Мақсаты: Киіз үй жабдықтарымен таныстыру.

Балалар мына суретте ненін суретін көріп тұрсындар?
 — Киіз үй туралы не білесіңдер?
 — Кім киіз үйдің ішіне кіріп көрді?
 — Киіз үйдің неден жасалды?
 — Киіз үй жабдықтарын білесіңдер ме?
 — Жарайсындар балалар. Жауап берген балаларды алтын жұлдызбен бағалау.
 — Балалар мен сендерге киіз үй туралы шағын мағлұмат беріп отейін.
 — Киіз үй ауа райының қандай жағдайында да пайдалануға өте ыңғайлы. Ішкіне жарық жақсы түседі, ауа алысуы талапқа сай, жел, дауылға көп шайқалмайды. Киіз үйдің негізгі қаңқасын сүйегі деп атайды. Олар: көрсет, уық, шаңырақ, сымырлауық (жарма есігі).
 Кереге – киіз үйдің ағаштан жасалған жанамаалы торкөзді сүйегі.
 Шаңырақ – киіз үйдің ұяқтарын біріктіріп, еңсесін көтеріп, тұтасырып ұстап тұратын дөңгелек шеңбер.
 Уық – кереге мен шаңырақтың арасын ұстап, қосып тұратын сырық.
 Киіз есік – сымырлауықты жауып, шаңырақ арқалы өткізіп байынады.
 Киіз есіктің сырты киіз, ортасы шп, астары жарық теріден жасалады.
 — Үй жабдықтарына да толық мағлұмат беріп оту.
 Абажа – тамақ пен ыдыс – аяқ

Математика негіздері
Міндеті: Заттарды өлшеу практикалық дағдыларын қалыптастыру.
Мақсаты: заттарды өлшеу практикалық дағдыларын қалыптастыру.

Тоңтық практикалық жұмыс.
 Таразымен жұмыс. Заттарды салмағы бойынша салыстыру. Балаларға жұптарға бөлініп, үстелдерге оту ұсынылады. Жұптағы бір бала таразы табыналасына бір затты салады, екінші бала екінші затты салады, заттардың салмағы әртүрлі.
 Дәптермен жұмыс
 1-тапсырманы жұмыс дәптерінде орындауды ұсынады.
 — Суреттерге қарайды. Қандай заттар жеңіл екенін атайды. Әр жұптағы ауыр затты атайды және бойлай.
 Бұл тапсырманы қолда бар материалдардан таразы жасап, орындауға болады. Мысалы, қорап, пенал т.б. заттарды тірек ретінде алып үстіне сызғышты орнатады. Салмақтары жеңіл және ауыр екі ойыншықды ойластырған таразының екі жағына салады. Балаларға әртүрлі таразы үлгілерін көрсетеді. 3-5 баладан кезек-кезек шығарып, оларға әртүрлі заттардың жұптарын өлшеуді ұсынады. Тапсырманы орындайды. Балалар заттардың жұптарын

Математика негіздері
Міндеті: Заттарды таразыға салмағы бойынша салыстыруға белгішеді туралы түсінігі бекіту
Мақсаты: заттарды өлшеу практикалық дағдыларын қалыптастыру.

Қай табақша төмен түседі? Салмағы ауыр ма немесе жеңіл ме?
 Таразы бойынша қай табақша ауырырақ екенін анықтайды. Кім (не) ауырырақ?
 Блиц-сұрақ.
 Не ауыр – ашықат па, қарындан па?
 Таразы табақшаларын теңестіру үшін не істеу керек?
 Дәптермен жұмыс
 Педагог 2-тапсырманы орындауды сұрайды. Заттарды таразыға салады. Оларды жапсырады. Заттардың салмағы таразының орналасуына қарай анықталады:тең, жеңіл және ауыр.
 Сол жақтағы таразыға қарбыз бен жауынды салады, оң жақтағы таразыға – үш-үштен жеміс салады.

Қоршаған орта
Міндеті: Қазақ халқының салт-дәстүрлерін білу және құрметтеу, қазақ халқының құндылықтарына құрмет таныту
Мақсаты: Балалардың бойына халқымыздың рухани байлығын өсиере отырып, ата дәстүрін танып білуге, ардақтауға құрметтеп мастан тұтуға тәрбиелеу.

Ата мен әжесінен сүйінші сұрап қыз бата жүгіріп келсе, сүйіншісін беріп, көршілерге қуанышты хабарды хабарлауға жұмсайды. Ата мен әже немересін болды деп қуанып, есім таңдап отырғанда, көрсетесін көтеріп көмліп кіреді. Атасы немересін қолына алып, азан шақырып атып келеді.
 Тәрбиеші:
 Балаға ат қою рәсімі. Қыздың салт-дәстүрлерінің бірі балаға ат қою. Бірыңдан ат қою – қыздың қызына сіңген дәстүр. Ал енді тәрбиешілер сіздердің де есімдеріңді ырымдап қойған балар, сол туралы айтып өтесіңдер. (әр тәрбиеші өз есімдері жайы айтып өтеді)
 Қыздың балаға байланысты жасалынатын ырым-дәстүрлерін неси оту (тәрбиешілер балаға байланысты дәстүрлерін атып, соның ішінен бесікке салу дәстүрін көрсетеді)
 Бесікке салу рәсімінен көрініс.
 Баланы бесікке салу – салтанатты рәсім.
 Баланы бесікке салмас бұрын, баланы бесігіне, жаны – шайтан жолмас үшін аластайды. Баланы бесікке салмас бұрын «тыңғырма рәсімі» жасалынады. Бесіктің төсігінен тәттілер


Математика негіздері
Міндеті: Заттарды таразыға салмағы бойынша салыстыруға белгішеді туралы түсінігі бекіту
Мақсаты: заттарды өлшеу практикалық дағдыларын қалыптастыру.

Педагог 3-тапсырманы орындауды сұрайды.
 — Суреттерді қараңдар. Әр табақшадағы көгөністер мен жемістерді санаңдар. Саным жазыңдар.
 Педагог балалармен талқылайды, санайды, цифрды жазды.
 4-тапсырма жеке орындалады.
 Педагог балаларға тапсырманы алгоритм бойынша бірге орындауды ұсынады:
 — Қарынданды нүктеге қой.
 Бірінші тапсырмада көрсетілгендей 4 торкөзге жоғары сызық сыз.
 — Токта.
 — Шатаспау үшін, осы тапсырманы (жоғары 4 көрсеткіш сызық) сызып таста.
 — Келесі команданы қараймыз және оюмыз (торкөздердің саны мен бағыты).
 — Тапсырма бойынша жылжы, графикалық диктантта көрсетілгендей торкөздерді сыз. Қандай сурет шықты? Оны көрсет. Бұл ит.

	<p>сақталатын кебезінің үлкен түрі. Ағаштан жасалып, иінібен, былғарымен қапталған. Кебезе – сүт ет, құрт, шай сағып сақтау үшін ағаштан жасалп, өрнектелген үй жиһаздары. СҚдiре – зат сақтайтын үлкен садық.</p> <p>Сыртғы қапалтырмен әшекейленіп қапталған.</p> <p>Ағаш тосек – жату үшін пайдаланатын үй жиһаздары.</p> <p>Асдал – тәмек пен ыдыс – аяқ сақталатын кебезе.</p> <p>Жастықтан – ерте кезде жастықтан астына салынатын ағаш танақ.</p> <p>Аялбақан – киім ізуге арналған үй жиһаздары.</p> <p>Жүкдiк – үйдің жүк астына қолатын ағаш зат.</p> <p>Садық – киім — көпек, т.б. зат сақтауға арналған үй жиһаздары.</p> <p>Тосеңгітср.</p> <p>Алаша, кiз, сырмақ.</p> <p>Түскiз – сәндік үшін тосектің тұсына тұратын үй бұйымы.</p> <p>Қормақ – екі жағын тек етіп төкпеген, не құрап тиккен зат салатын дорба.</p> <p>Аяққап – ыдыс – аяқ салатын қапшық. Екі бетін кезіден тігіп, бетін о — — өрнек салып не кестелеп әшекейлейді.</p> <p>— Балалар, бізге білгішбек ағамыздан хат келіпті, көне бiрiмiз бiрге ашыл көрейiк. Төрт топтың балаларына талсырмалар жіберіпті.</p> <p>— Топпен жұмыс жасау</p> <p>1 топ «Шаңырақ» Шаңырақтың суретін саласындар.</p> <p>2 — топ «Ұйы» Кiзi үй немсе бiлiктен тұрады сәнмен санап айтасындар.</p> <p>3 — топ «Керегес» сендерге кiзi үйiң жиһаздары туралы әр түрлi сiзiндер берiлген кiзi үйдi құрастырындар.</p> <p>4 — топ «Есiн» Кiзi үйдiң iшiндегi үй жиһаздарын атаңдар.</p>	<p>өздігінен өлшейді.</p> <p>Балалар «жестіл», «ауыз» сөздерін қолдана отырып, өздерінің іс-әрекетін түсіндіреді</p>		<p>откізеді. Жиналған адамдар қолдарын созып, бесіктің астына алаңдарын жаяды. Откізілген тәттілер олардан алаңдарына түседі. Бесіктің астына әрбір тәтті түскен кезде, бесікке салған адам басқаларға «тыяқты ма?» деп сұрайды. Соң кезде жиналған жұрт «тыяқты, тыяқты» деп айтады. Осылайша «тыяқтырма» рәсімі «тыяқты ма?» деген сөзбен шыққан. Баланы бесікке бөлестінен кейін «бесік жыры» айтылады. Бесік жыры – дегенімді бақалд шығетің айтылатын әуен. Бесік жыры бала мдасын болып, жылдан жылғында немесе ұйықтап алмағанда айтылады. Бесіктің құрап –жабықтарын атап оту «Ел болармын десен, әуелі бесігiндi тұр» деп қызақ адамиз тектен текке айтпаса керек.</p> <p>Мәсел-мәселдер</p> <p>Бала тәрбиесіне байланысты мақал-мәтелдерді сурет бойынша айту.</p>	
--	---	--	--	--	--

Үзіліс: Жүгіруге арналған ойындар «Кобелектер бақалар»

Ойын: «Алыңтар мен ергежейлілер»
Мақсаты: Балалардың денсаулыққа, ойынға деген құштарлықтарын дамыту, балалардың дене қимылдарын, бұлайық еттерін жетілдіру, ойын арқылы көңіл-күйлерін көтеру. Елтілікке, шапшаңдыққа, қызыға ойнауға баулу, ойынға деген қызығушылықтарын, белсенділіктерін арттыру. Балаларды салауатты өмір салтына тәрбиелеу.
Ойынның шарты: Арнайы сызықпен қоршаған ойын алаңында балалар жүгіріп ойын жүреді "Алыңтар" мен "ергежейлілер" қолын жоғары көтереді де өзіне ең жақын жүрген ойынбаны ауа жөнелседі, "ергежейлілер" жүгіреді.
Ұсыныс: Егер ауыл жетсе, екеуі орын ауыстырып, жаңа құтынып, ойынды әрі қарай жалғастырады.



Ойын: «Кобелектер бақалар»
Мақсаты: Балалардың денсаулыққа, ойынға деген құштарлықтарын дамыту, балалардың дене қимылдарын, бұлайық еттерін жетілдіру, ойын арқылы көңіл-күйлерін көтеру. Елтілікке, шапшаңдыққа, қызыға ойнауға баулу, ойынға деген қызығушылықтарын, белсенділіктерін арттыру.
Мақсаты: Балалардың денсаулыққа, ойынға деген құштарлықтарын дамыту, балалардың дене қимылдарын, бұлайық еттерін жетілдіру, ойын арқылы көңіл-күйлерін көтеру. Елтілікке, шапшаңдыққа, қызыға ойнауға баулу, ойынға деген қызығушылықтарын, белсенділіктерін арттыру.
Ойын барысы: Балалардың шекарасы тәртібін ұстап ойнайды. Мұнда бақалар өмір сүреді. Гүлдерге қобелектер ұшып келіп қонады. Уақыт бақа сияқты секіреді, қыздар қобелектер сияқты ұшыды.






3 -ұйымдастырылған іс-әрекет

<p>Шығармашылық бейнелеу әрекеті Міндеті: - балалардың ұлу туралы білімдерін жетілдіру – Мүсіндеудің әртүрлі әдістерін қолдану: құрылымдық (ексе бөліктерден) және мүсіндік -қатпарлашып бүктелген қағаздан бірдей бірнеше пішіндерді және екіге бүктелген қағаздан симметриялы пішіндегі заттарды кино -Шығармашылық идеяны дамыту, көрнекілікке сүйене отырып, елестетуі, ойлауы бойынша қолдан бұйымдар жасай білу Мақсаты:-ұлудың суретін салу, мүсіндеу, ұжымдастыру, құ</p>	<p>Қазақ тілі Міндеті: - Қазақ халқының тұрмыстық заттарымен таныстыру Мақсаты: сөздік қорларын және сөздермен толықтыру, ұлттық ыдыстардың атауымен таныстыру Ойын: «Сыңарлы қоржын». (Пішінде кесе, қасық, тәрелке). Балалар таныс заттарды атайды, сұрастарға жауап береді. Қандай кесе? Немесе кесе? Түсі қандай? Қандай қасық? Қандай тәрелке? (Үлкең, кішкентай). Қоржынның екінші жағынан ұлттық ыдыстарды алып, жаңа сөздермен таныстыру, ұлттық ыдыстар туралы қысқаша мағлұмат беру. – Мылғау – торсық – Мылғау не? (Жеке-жеке «торсық» сөзін дұрыс айтып жаттығып, өстеріне санғайды). – Торсық теріден жасалады. – Торсық неден жасалады? – Торсық теріден жасалады. – Мылғау – тостаған.</p>	<p>Сөйлеуді дамыту Міндеті: - Бақалаулар мен суреттер бойынша сипаттау және хабарлау әдістерін құрастыру Мақсаты: . Ертегіні мазмұны бойынша әңгімелеу. Ертегі: «Қасқыр мен түлкі» (Педагог «Қасқыр мен түлкі» ертегісін оқып береді. Мазмұнын айтып түсіндіреді. Соған оң ұл балаларға қасқырдың, қыздарға түлкінің сөзін қайталауды ұсынады). Ертеде бір Қасқыр мен Түлкі дос болыпты. Екеуі келе жатып жол үстінен бір кесек ет көрседі. Екеуінің де жегісі келетті. Қасқыр Түлкіге: – Сен жей ғой, досым, – деді. Түлкі аралауды: – Менің аузым ораза ғой, сен-ақ жей ғой, – деді.</p>	<p>Көрсем әдебиет Міндеті: Сахналық қойылымдарға қатысуға баулу Мақсаты: ертегіні мазмұндау арқылы театр мәдениетіне баулу. Ол ертегі «Жоқтемің сәні» деп аталады. Ертегі – әдеби жырдың бір түрі екенін өстеріне түсіру. Ертегі кейіпкерлерін салыстырып сипаттайды. Ертегінің өсиетпен айырмалылығы – ертегіні ойдан, қиялдан шығарады. Балаларға ертегіні толық оқып беріп, мазмұнын түсіндіреді</p>	<p>Қазақ тілі Міндеті: Қазақ тіліндегі сөздер мен сөйлемдерді түсініп және күнделікті өмірде қолдана білуге үйрету Мақсаты: іс-әрекеттерін айта ауға үйрету Арман мен Сауле диалог жүргізеді. – Сауле, сен танырған не істейсің? – Мен танырған тұрамын. – Тан-ер-тен-и тү-у-у-ра-мын. Танырған тұрамын (айымамен жұмыс). – Бе-ті-і-ім-ді-і-і жуа-мын – бейнеді жуамамын. – Ті-с-і-і-ім-ді-і-і та-за-тай-мын – тісіміз тазалаймын. – Ша-ным-ды та-рай-мын</p>
--	--	---	--	---

<p>растару</p> <p>Төнтгак жұмыс</p>	<p>– Мынау не? – Мынау – тостаған. – Мынау қандай тостаған? (Үлкен, кішісіндей). – Тостағанмен қамыз, айран ишеді. – Тостағанмен не ішеді? – Тостағанмен қымыз, айран ішеді. – Тостаған ағзатан жасдаған. – Тостаған неден жасалған? – Тостаған ағзатан жасалған. – Мынау – ожау. – Мынау не? – Мынау – ожау. – Мынау – ұлттық ыдыстар. – Мыналар – нелер? – Мынау – ұлттық ыдыстар.</p> <p>Балалар сөздерді және сөйлесімдерді тыңдап, қайталайды.</p> <p>– Тостаған, торсық сөздеріндегі бірінші дыбыс қандай? «Т» дыбысынан басталатын сөздер айтылармын. (Табак, тауық, тәрелке, тышқан, түлек, Қыма материалдармен жұмыс. Сөздерді бекітуге ойын: «Менде, сенде...». Балалар алдарындағы суреттерін атап, қоршағында ненің суреті екенін сұрайды. Мысалы: Менде тостаған. Сенде не?</p>	<p>Қасыр етті әйелін деп түсімін сөзі берседе мойным қалқан қауым алып, ет ұшып кетті. Тұяқ етті қалып алып жеп қолыма. Қасыр. – Ей, лосын-ау, сенің аузың ораз емес пе еді? – десе, Тұяқ: – Оразам сенің мойныма түсті той, – деп ылта жемесінті.</p>	<p>Ертегі мазмұны бойынша сұрақтар. – Ертегі қандай аталады? Ертегі не туралы? – Арыстан аңдыраы не үшін ашқарды? – Қандай аңлар ашқарды? – Арыстан қандай сұрақ қойды? – Аңдар не деп жауап берді? – Елік дұрыс айтты ма? Көктемнің сәні деген – гүлдер, көбелектер, алғашқы ұшып келген құстар, күннің жылыуы, молдір су, көкмайса шош.</p>	<p>– шашымды тараймын – Жағ-ғы-гу жа-сай-тыл - жағтыу жасаймын – Ки-і-м-і-м-д-і-і-и-е- м-і-і-и – киімде киесем – Сөзін кейін алдымен балабақша а барымын Балалар ауырған сөздерді (сөздердің) соңынан сөздер мен сөйлесімдер қайталайды. Сөздік ойын. «Жазғасын тан». Үлестірілген материалдардың көмегімен сөйлесім толықтырады. Танертең. (тұрамын) Бетімді. (аузымын) Тісімің. (тазадаймын).</p>
-------------------------------------	--	--	---	---

Үзіліс: « Секіруге арналған ойындар «Жесіртке» ойыны

<p>Артикуляциялық жаттығулар: Балықтар Кіп-кішкентай балықтар өзенде жүзеді, Үп-үлкен ағаш жағала жатты, Балық: «Мыңдердесуіңмен!»- деп Екіншісі: «Жоқ, бүткертерем!»- деп, Ал үшіншісі «Менің бұдым желітпұр»- деп, Ал төртіншісі тона бастады, Ал бесіншісі «Мыңақоттырауым»- депайғайлады, -Жүзіндермынажерден, Өйтпесөздіктыңқолам!</p>		<p>Ойын: «Жоғарыда-төменде, бөік-алық» Мәксаты: кеісісті бағдарлауға дағдыландыру Жасы: 5-6 жас аралығы Қажетті заттар: Көгілдір аспап, жасын алып, өзен бейнелеген сөзетті суретті плакат тастады. Қоралта ұшақтың, құстар түрлері, балық түрлері, аңдар түрлері қатырма қағаздан жасалған. Ойын барысы: Тақтаға бір бала шығып қоралтағы бір бейнені алып, атып атап, орыннан анықтап сөзетті суретке ізеді. Мысалы: Ұшақ жоғарыда-аспапта ұшады, балық төменде-су ішінде жүзеді, - деп сөйлестіріп айту керек.</p>
		



«Тіс шеткасымен ойын» жаттығу.

Ойын шарты: Балаларға тіс шеткалары таратылады. Шеткаларды бір-бірден алып саусақ ұштарына қойып, үйкелеп массаж жасайды. Бұл ойын балалардың миына дамытады, тілдерін дамытады, зейінін тұрақтандырады, қол белсендігін, икемділігін арттырады.



4 -ұйымдастырылған іс-әрекет

	<p>Слаут ашу негіздері Міндеті: -Сөйлем туралы бастапқы түсініктерді қалыптастыру Мақсаты: откен тақырыптарды нысықтау.</p> <p>Дидактикалық ойын: «Орамал тастамаю». Педагог дыбысты айтып, бір баланың үстеліне орамал тастайды. Бала сол дыбысқа сөз ойлап тауып, қайта педагогке дақтыруы керек. Мысалы: «а» алма, «о» оқ, «а» алақ «д» доп, «б» балық, «ж» жапалақ, «с» сағыз, «р» раугаш, «у» уық, «к» кілем, «т» тарақ, «к» қызылша, «ш» шырыш, «з» аскабак, «к» картоп, «о» ожау, «ж» жәбія, «ш» шалалақ, «с» сәлік, «н» нағашы, «т» Гүлмира, «ш» шалғы, «ш» шетке, «з» зымыран, «ф» фабрика, «ы» ышар, «п» парта, «л» лак, «э» элеватор</p>	<p>Музыка Міндеті: - Музыкалық мәнерлілік құралдары мен сипатын егжей-тегжейлі ажырату қабілетін дамыт Мақсаты: Балалардың қазақтың ұлттық ойынына деген қызығушылықтарын арттыру</p> <p>:Музыка тыңдау: «Ақ сие» (Жау Мұса) Ән айту: «Наурыз тойы» (Т. Мұратов) «Көктем» (Д. Гусинцев) Музыкалық-ырғақтық кимылдар: «Аюлар биі» (Е. Тиличеева) Билер: «Қамажай» х.э. (өңдеген Н. Мендіғалиев) Ойындар, хорвоодтар: «Үйшік» (В. Витлин) Музыкалық аспапта ойнау: «Сәулем-ай» қазақтың х.э. (өңдеген Б. Дәлденбай)</p>	<p>Музыка Міндеті: - Ұлттық билердің элементтерін орындау, музыка сипатын би кимылдарында беру. Мақсаты: Балалардың қазақтың ұлттық ойынына деген қызығушылықтарын арттыру</p> <p>: Музыка тыңдау: «Ақ сие» (Жау Мұса) Ән айту: «Наурыз тойы» (Т. Мұратов) «Көктем» (Д. Гусинцев) Музыкалық-ырғақтық кимылдар: «Аюлар биі» (Е. Тиличеева) Билер: «Қамажай» х.э. (өңдеген Н. Мендіғалиев) Ойындар, хорвоодтар: «Үйшік» (В. Витлин) Музыкалық аспапта ойнау: «Сәулем-ай» қазақтың х.э. (өңдеген Б. Дәлденбай)</p>	<p>Дене шынықтыру Міндеті: -Домғты қабырғаға лақтыру және екі қолмен қағып алу Мақсаты: Заттардың арасымен дұрыс жүгіруді жалғастыру. Өз денесін басқаруды, арқаннан ұстап салбырап тұруды, ептілік, өз бетімен әрекет ету, күштілікті дамыту.</p> <p>«Ең сақ кім екен?» Текшелерге көгеріп қойылған сырықтардың астынан түрлі әдіспен (шынтақтап жорғалап, еңбектеп, шалқалап жатып) залдың бір жағынан екінші жағына дейін өту. Түрлі әдіспен (шынтақтап жорғалап, еңбектеп, шалқалап жатып) залдың бір жағынан екінші жағына дейін өтеді. Сырықтың биіктігіне қарай тиімді әдісті таңдайды.</p>	<p>Дене шынықтыру Міндеті: -Домғты бір қатарға қойылған заттардың арасымен домалау Мақсаты: - Заттардың арасымен дұрыс жүгіруді жалғастыру. Өз денесін басқаруды, арқаннан ұстап салбырап тұруды, ептілік, өз бетімен әрекет ету, күштілікті дамыту.</p> <p>Текшелер мен сырық (ұзын ағаштармен) орындалатын негізгі кимылдарды орындау. Қауіпсіздік ережелерін еске саламыз: бір-біріне қарама-қарсы жүруге болмайды. Секірулер: сырықты жалғыз аяқпен секіріп, ілгері қарай айналып</p>
--	---	--	--	---	---

	1.6.				түру. Соңіргенде аяқтың басымен итеріліп, аяқтың басына қайта түсу.
Серуенге дайындық	Кімдерді реттілікті сақтап тұрып, киініп үйге келуі.	Кімдерді реттілікті сақтап тұрып, киініп үйге келуі.	Кімдерді реттілікті сақтап тұрып, киініп үйге келуі.	Кімдерді реттілікті сақтап тұрып, киініп үйге келуі.	Кімдерді реттілікті сақтап тұрып, киініп үйге келуі.
Серуен	<p>Сәуір Серуен-Бақылау №3 Бақылау: Мойыл бұтасын бақылау Мақсаты: — Бұталар туралы білімдерін молайту; — Бақылай, зерттей білу қабілеттерін дамыту; — Табиғатты аялауға, қорғауға тәрбиелеу.</p> <p>Бақылау барысы Тәрбиеші әңгімесі: Мойыл әрі дәрілік, әрі сәндік өсімдік. Мойыл гүлдеген кезде өденілігімен қозғалып, жауын алып, қош иісі мұрыныңды жарады. Мойыл мамыр, маусым айларында гүлдейді, ал, жемісі тамыз, қыркүйек айларында піседі. Қош иісі мұрыңды жарады. Жемісі піскен жидектерінен қант қосып тәтті сусындар мен кисельдер жасайды. Сол сияқты мойыл жидектерінің емдік қасиеті де өте жоғары. Оған жасалған дәрілермен іш ауруларын, қоз ауруларын, беткек ауруларын емдейді. Сондықтан да мойылды көспей, сіндірмей сақтаған жөн. Мойыл гүлдері өте өдені болғандықтан, оның гүл шоғын көп етіп аласаң басиңды ауырады, егер өте қызықсаң, бұтасын сіндірмей ғана, екі-үш гүлін</p>	<p>Сәуір Серуен-Бақылау №4 Бақылау: Тастарды бақылау Мақсаты: <i>тастардың әртүрлілігімен және олардың қасиеттерімен таныстыру.</i> Бақылау барысы Балабана ауласындағы ойын алаңындағы бір ағаштың түбіне әртүрлі тастар салынған қапшықты тығу. Қапшық тығылған ағашты суреттеп айту. Қапшық табылғаннан кейін балалармен әңгіме өткізу. Тастар әртүрлі болады. Оларды жәй тас деп айтуға болмайды, себебі әр тастың өз ерекшелігі болады. Кейбір тастар бағалы, ал жәй тастарды да пайдалы өте көп.</p> <p>Сұрақтар: *Тастардың қандай түрлерін білесіңдер? *Асыл тастарды не үшін пайдаланды? *Жәй тастарды қай жерде, не үшін пайдаланды? *Гранит, мрамор тастарды көрген жерлерін бар ма, оларды не үшін пайдаланды? Тәрбиеші балалар жауабын толықтырып, түсіндіреді. *Балабақша ауласында, гимназия ауласында тастар бар ма? Зерттеу жұмысы Балабақша ауласынан түсі, көлемі әртүрлі тастарды тауып, жинау. Елбек Үжымдық жұмыс, балабақша</p>	<p>Сәуір Серуен-Бақылау №5 Бақылау: Бұлттарды бақылау Мақсаты: <i>олі табиғат құбылыстары туралы білімдерін тиянақтау, табиғатты бақылауға деген қызығушылықтарын арттыру.</i> Бақылау барысы. <i>Көркем сөз. «Бұлт»</i> <i>Ө. Ақымбекұлы</i> <i>Бұлттың қайда тұрағы?</i> <i>Біле алмадым мұны ал.</i> <i>Бізерім көк аспанның.</i> <i>Бұлт-қоспелі бұлағы.</i> Тәрбиеші сұрақтары. • Бұлт дегеніміз не? • Бұлттардың түсі қандай болады? • Бұлттар неден тұрады? (<i>сан жетпейтін су тамшыларынан немесе мұз тұйырықтарынан.</i>) • Бұлттардың қандай түрлерін білесіңдер? (<i>тұйық бұлттар, шарбы бұлттар, қат-қабат бұлттар, тұнған шайлақайлы бұлттар</i>) • Неге тұйық бұлттар дейміз? (олар аспанда тұйық-тұйық болып тұрады)</p>	<p>Сәуір Серуен-Бақылау №6 Бақылау: Желді бақылау Мақсаты: - <i>жел туралы түсініктерін бекіту.</i> - <i>жел түрлерін есте сақтау.</i> Бақылау барысы Тәрбиеші балаларға жұмбақ жасырады: Ағаштарды шайып ал, Көзге көрінбейді, Шарлағанда сай-сайды, Бір сәт ерінбейді. (жел) Тәрбиеші балаларға айналаны бақылауға, ағаш бұтастары қалай шайылып тұрғанын байқауға ұсынады. Сұрақтар қояды: • Желдің қандай түрлері бар? • Жел неге соғалады? Атмосферада ауа әртүрлі қығалай жылы ауа жеңіл болады, сондықтан жоғары көтеріледі, ал, суық ауа ауыр болады, ол төмен тартылады. Осыдан ауада қозғалыс пайда болады. Желдің күші жылы және суық ауаның температурасының айырмашылығына байланысты. Ауа массасы барынша тез қозғалған сайын, желдің күші де соншалықты қатты болады. Желдің бағытын анықтаумен айналысатын адамдарды метеорологтар және оқиғашылар деп атайды. • Барынша қатты желдердің атың ата? (<i>дауыл, құбын, бұрқасын,</i></p>	<p>Сәуір Серуен-Бақылау №7 Бақылау: Сутоғанды бақылау Мақсаты: <i>мұздың қасиеттері туралы білімдерін тиянақтау.</i> Бақылау барысы Күн өткен сайын көктем кесті ысырып, өз жылуын алып келеді. Көктемнің ең бірінші жемісі-жерді жөбітеді. Алдымен қары еріген алаңайтар пайда болады, өгей шөптер өсіп шығады, ал, екінші жемісі-өзен-қолдардың еріп бастауы. Жердегі, қар үйінділеріндегі қарлар еріп, сай-саланы құзалап, өзенге барып құяды. Өзен сулары көтеріліп, мұзды жарады. Жарылған мұздар ағыспен бір-біріне соқтығады. Мұздар жарылып, өзендер арнасынан асқан кезде ауа температурасы көкт төмендейді. Ал, сутоғандардағы мұздар ұзақ уақыт тұрады. Себебі онда ағыс жоқ, су қозғалмайды. Бұт-жерде мұздар жарылмайды, біртіндеп ериді. Зерттеу жұмысы. Сутоғандағы мұздың</p>

<p>ыншақпен өсіп алып, суға салып көбейген, сол да жетілген болады. Мойылды пішін де сындырмаңыз, өзгеге де жол бермеңіз.</p> <p>Балаларға сұрастар</p> <ul style="list-style-type: none"> • Мойыл ағаны қай уақытта гүлдейді? • Мойылдың жемістері қай уақытта піседі? • Мойыл аңлектерінен не жасайды? • Мойылдың басқа қандай қасиеті бар? • Бұл ағаның не үшін сипауымыз керек? <p>Еңбек Үлкендерге ағаш отырғызуға көмектесу.</p> <p>Мақсаты: ағаш отырғызу және оны өсіруге деген ынталарын ояту, табиғатты қорқытуға тәрбиелеу.</p>	<p>ауымын танау.</p> <p>Мақсаты: жұмыспен бірлесіп жұмыс істеуге, бастаған ісін аяқтауға, білген іске қуаныш тәрбиелеу.</p>	<ul style="list-style-type: none"> • Шарбы бұлттар неге ұқсас? (ақ ұлыға, мамыққа, жемізі пішіріліп қарасаң, олардан таныс бейнелерді көруге болады) • Ең үлкен бұлттар қай бұлттар? (түнерген алығайым бұлттар) • Қандай бұлттар жапсар өңделді? (тұбалас бұлттар, түнерген бұлттар) • Бұлттар несінен аспанда жүреді? (саларды жел қуады) <p>Зерттеу жұмысы Аспандағы қандай бұлттар өңіні анықтау. Бір нәрсеге (олі және тірі теңізатқа жататын) ұқсайтын бұлттарды табу.</p> <p>Еңбек Аспанды егу жұмыстарына дайындау, қоқыстарды жинау, сығару.</p> <p>Мақсаты: бірлесіп жұмыс істеуге деген ынталарын қалыптастыру.</p>	<p><i>бармақ)</i></p> <ul style="list-style-type: none"> • Әлсіз желді қалай атайды? (асамал жел) деп атайды) • Желдің ізін көруге болады ма? <p>Зерттеу жұмысы Компьюс арқылы желдің бағытын анықтау. Финансодан көмекпен желдің күшін анықтау. Еңбек Гүл өсіретін (жұмба) алығайым дайындау.</p> <p>Мақсаты: бірлесіп жұмыс істей білу дағдыларын бекіту, жұмысты бар ынтасымен арындау.</p>	<p>қанықандығын мұз оймақша құрамамен өлшеу. Тоған бетіндегі мұздың еруін бақылау.</p> <p>Еңбек Аушаны қоқыстан, сынды бұлттардан тазалау.</p> <p>Мақсаты: үлкендерге көмектесуге деген ынталарын тәрбиелеу.</p>
<p>Серуеннен оралу</p>	<p>Балалардың ұйымшылдықпен топқа оралуы кіндіктерін шешіп шафтарына орналастыру</p>	<p>Балалардың ұйымшылдықпен топқа оралуы кіндіктерін шешіп шафтарына орналастыру</p>	<p>Балалардың ұйымшылдықпен топқа оралуы кіндіктерін шешіп шафтарына орналастыру</p>	<p>Балалардың ұйымшылдықпен топқа оралуы кіндіктерін шешіп шафтарына орналастыру</p>
<p>Балалармен жеке жұмыс (ЕБҚЕ)</p>	<p>Жеке баламен жұмыс: Мақсаты: балаларға сурет оқу қызметі бойынша қарапайым дұрыс ұстауға үйрету.</p>	<p>Жеке баламен жұмыс: Мақсаты: сөздерді дұрыс айтуға үйрету.</p>	<p>Жеке баламен жұмыс: Мақсаты: Өлең, тақпақтар жаттату.</p>	<p>Жеке баламен жұмыс: Мақсаты: Балалармен қарым-қатынаста болуын дағдыландыру.</p>
<p>Балалардың дербес әрекеті (аз қимылды, үстел үсті ойындары, бейнелеу әрекеті, кітап-тарды қарау және басқалар)</p>	<p>Қимылды ойын «Біздің аулада не өседі?» Мақсаты: ағаштар аттарын есте сақтауларын танықтау, аталған жерге тез жетуге, тез ойлауға, тез шешім қабылдауға баулу. Жаттығу ойыны Қимылдарын дамыту. Мақсаты: дөп лақтыруға жаттықтыру. Мақал-мәтел: «Бір тал кескен, он тал өк».</p>	<p>Қимылды ойын «Бәйге» Мақсаты: нысанға тез жетуге деген құлшыныстарын, жеңіске деген құштарлықтарын арттыру. Жаттығу ойыны Қозғалыстарын дамыту. Мақсаты: секіргіш жіптен секіруге жаттықтыру.</p>	<p>Қимылды ойын «Қасқыр қақпа» Мақсаты: ойын ережесін түсініп, шарттық сақтап ойнауға, еятілікке, алғырлыққа баулу. Жеке жұмыс Математикалық жаттығулар. Мақсаты: тақ және жұп сандарды сәйкес білу дағдыларын жетілдіру. Халық болжамы, Ерте көктемде найзағай ойнап, күн</p>	<p>Қимылды ойын «Кім жылдам?» Мақсаты: жүзкіруге жаттықтыру, жылдамдықты дамыту. Жаттығу ойыны Бір-біріне дөп лақтыру. Мақсаты: координаталарын дамыту. Халық болжамы. Өрнекті бұрышқа тығылса, жел болады.</p>

			сүрсірмесі, жаз сұрпақ болды.		
Балалардың үйге қайтуы	<p><i>Ата – аналарға кеңес</i></p> <p>Егер Сіздің баланыз көпшілік, өз-өзі жанындағымен бей бірге бөтен адамдарды жатырқамаса, ойын кезінде өздігімен ойнай білсе, мінезі ашық, өз құрдастарымен мейрімді болса мектепке келген күнінен бастап – ақ үйреніп кететіне сеніңіз.</p>	<p><i>Ата – аналарға кеңес</i></p> <p>Егер Сіздің баланыз көпшілік, өз-өзі жанындағымен бей бірге бөтен адамдарды жатырқамаса, ойын кезінде өздігімен ойнай білсе, мінезі ашық, өз құрдастарымен мейрімді болса мектепке келген күнінен бастап – ақ үйреніп кететіне сеніңіз.</p>	<p><i>Ата – аналарға кеңес</i></p> <p>- үйдегі жағдайда баланың өзіне – өзі қызмет студия алғы шарттарына үйренсе беріңіз: жуыну, қолын сүрту, шешіну, өз бетімен тамақтану, тамақ ішкенде қасықты пайдалану, горшокқа сүрну. Кімдері мінезді тұрса өзіне ыңғайлы болуы шарт: шалбар не болмаса шерті завоксыз, бедеушесіз.</p>	<p><i>Ата – аналарға кеңес</i></p> <p>Егер Сіздің баланыз көпшілік, өз-өзі жанындағымен бей бірге бөтен адамдарды жатырқамаса, ойын кезінде өздігімен ойнай білсе, мінезі ашық, өз құрдастарымен мейрімді болса мектепке келген күнінен бастап – ақ үйреніп кететіне сеніңіз.</p>	<p><i>Ата – аналарға кеңес</i></p> <p>- баламен жағымдан эмоционалды жағдайлар жасау қажет, ол көбіне ата – ана жағынан болуы қажет, мектеп туралы, оның өзіне керектігін түсіндіріп балаңыздан сүйіп, аймалап, жөн оған өз мейірімінді көрсетіңіз. Балаңыздың көзінше мектеп туралы өзіңді толғағыратын мәселені айтудан аулақ болыңыз.</p>