

Тәрбиелеу-білім беру процесінің циклограммасы

Бекітемін:

Оқу ісі жөніндегі орынбасары *АК* Абдижалелова А.Ж

Білім беру ұйымы М.Жұмабаев атындағы ЖББОМ

Сыныбы: «В» сыныбы

Сынып жетекшісі: Джугунысова А.Д

Балалардың жасы 5-6 жас

Жоспардың құрылу кезеңі 29-3 мамыр 2023-2024 оқу жылы

Күн тәртібі	Дүйсенбі	Сейсенбі	Сәрсенбі	Бейсенбі	Жұма
Балаларды қабылдау	Балаларды көтеріңкі көңіл-күймен қарсы алу. Балалар үшін жайлы жағдай жасау. Балаларға тәрбиешінің толық аты - жетін атап сәлемдесуді үйрету. Баланың бүгінгі көңіл күйі, оны не қалыстыратыны туралы сұрау, баланы жеке пікірін білдіруге тарту, бүгінгі ауа райы туралы балалардың ойын білу				
Ата-аналармен немесе баланың басқа заңды өкілдерімен кенес әңгімелесу	Ата-аналармен әңгіме: Балалардың жетістік пен дәрежесі үшін емес, сол қалпында сөзсіз қабылдап жақсы көретінін сізді сездіріңіз.	Ата-аналармен әңгіме: Ата-аналарға балаларын ертеңгілік жаттығуға үлгертіп алып кетулерін ескерту.		Ата-аналармен әңгіме: Ата-аналарға балаларды тамақтарын тауысып жегуге үйретулерін ескерту.	Ата-аналармен әңгіме: Ата-аналарға балаларды тамақтарын тауысып жегуге үйретулерін ескерту
Балалардың дербес әрекеті (аз қимылды ойындар, үстел үсті ойындары, бейнелеу іс- әрекеті, кітаптарды қарау және басқалар)	Ойын – жаттығу: «Мен батырмын»; Альбомдар, сюжетті картиналар қарастыру. Ірі құрылыс материалдарымен ойындар.	Сюжетті-рольдік ойын: «Ел қорғауға әзірмің»; Ірі құрылыс материалдарымен және конструкторларымен ойындар.		Ойын «Сіздің үйің?» Суретті кітапшаларды бояу, пападар, молаңка және т.б.	<i>Үстел үсті ойындары</i> <i>Мотивтік қарастыру</i> Әскери техника туралы суреттер топтамасын қарастыру. «Батылық пен қорқақтық дегеніміз не?» тақырыбында әңгімелесу <i>Үксей ма, үксімдей ма</i> <i>Балаларды заттарды салыстыруға түс, тұр, келем, материалдың үксістігімен атағын үйрету; байланыстыдық ойлау; сөйлеу қабілеттерін дамыту;</i> <i>Табиғат бұрышында елбес</i>
Ертеңгілік жаттығу	Таңғы жаттығу кешені № 13				

<p>Ұйымдастырылған іс-әрекетке дайындық (бұдан әрі-ҮІӨ)</p>	<p>«Ел көрсейтін, ер аталар» Ел көрсейтін, ер аталар, Ардағымыз, арымыз Ерлер тойын, елдік тойын, Қарем аламыз барың!»</p>	<p>«Отан» Отан - тарих, Отан - тіл, Жасаған елін, ер халқын, Отан - пәси, Отан - жыр, Көңілің өлше ел дұққын... Отан өси, достарым, Көңілге мұны түбе біл «Отан» деп бе, жас алуым, Оны ардақтап, сүйе біл.</p>	<p>«Ертеңгі ел қорғаны - мен болам!» Жүрегің дүниет жолдарым, Қырандар бірге санғаған Еңгіре төгей болғаның Ертеңгі ел қорғаны - мен болам!</p>	<p>«Отан көрғаушылар дегеніміз кімдер?» Балаларға 7 - мамыр Отан көрғаушылар күні мерекесін селкеліру Қаламызды қорғап қызметкерлерімізбен сөйлесу сәтіндегі сұрақтарға жауап беру.</p>
<p>Мектепке дейінгі ұйым кестесі бойынша ҮІӨ</p>	<p>1 - ұйымдастырылған іс-әрекет</p>			
<p>Сөйлеуді дамыту Міндеті: «Шығармашылықпен әңгімелеп беруді жетілдіру (кірісті.01.05) - Бақылаулар мен суреттер бойынша сипаттау және хабарлау әңгімелерін құрастыру. Мақсаты: Ормекші, құмырсқа және қарлығаш әңгімесін мазмұнын бойынша әңгімелеп айтуды үйрету.</p> <p>Педагог: «Ормекші, құмырсқа және қарлығаш» әңгімесін оқып береді. Атасы мен баласы далада келе жатып, атасы баласынан сұрайды: - Анау ормекшіні көрдің бе? Бала: - Көрдім, ормек тоқып жүр. Ата: - Анау құмырсқаны көрдің бе? Бала: - Көрдім, аузында наннан ұнтағы бар, кетіп барады. Ата: - Жоғары қара, аспанда не көріңсің? Бала: - Жоғарыда қарлығаш ұшып жүр, аузында тістеген шөбі бар, - дейді. Сонда атасы былай дейді: - Олай болса, шырағым, ол кішкентай жәндіктер - саған үлгі. Ормекші мұса мен шыбынды тұзақ құрып ұстаған соң, өзіне азық етеді. Құмырсқа балаларына тымпақ алып бара жатыр.</p>	<p>Дене шынықтыру Міндеті: -Қолды тізеге қойып отырып-түру, аяқтың ұшымен ұсақ заттарды жастықты. Мақсаты: Баскетбол ойыны қимылдарын, допты бір қолмен соғу күшін акционерлен, аяққа тағу еденге соғып жүртуді</p> <p>«Баскетбол» Допты бір қолмен жүргізу. Нұсқау - допты саусақтарың басымен ғана ақырын сөғып, аяғының жанына ұру. Допты оң қолмен еденге соғып, екі қолмен қағып алады. Допты соққанда күшін доп кеуде денгейіне ғана</p>	<p>Сауат ашу негіздері Міндеті: -Сөйлем құрауға, сөйлем сызбасын сызуда, сөйлемді мағынасына байланысты толықтыруға үйретуді жағастыр. Мақсаты:алдыңғы оқу қызметтерінде алған білімдерін пысықтау.</p> <p>Дидактикалық ойын: «Досымды шақыр» - Балалар, көздеріңді жұмып, мына жағдайды елестетіңдер. Сірмәнде досыңнан адысып қалдың. Сендер бір-бірңді табу үшін, не істер едіңдер? (Досымыздың атын атап шақырамыз). Мысалы: (Дастауаш!) Серіңбоооо! Айтамыным! Айшаааа! Ернааар! Балшааан! Ардаааақ! Санжааар! Беріііі! Мерееее! т.б.) - Балалар, сендер достарыңды шақырғанда, қай бұйымды созып айттыңдар? Дұрыс, ең соңғы бұйымды созып айттыңдар</p>	<p>Сауат ашу негіздері Міндеті:Сызба бойынша сөйлем құрау бойынша алған білімдерін бекіту. Мақсаты: дыбыстық талдауды жасауды үйретуді жалғастыру.</p> <p>Дидактикалық жаттығу: «Бұйымдардан сөз құра» - Балалар, мен бұйымдар айтамын сендер сөз құраалатындай есініп бұйымды айтуларың керек. Мысалы: Мақ-та, жапа-зақ, дөп-тер, қар-топ, жыл-қы, ми-са, көбе-лек, домбы-ра, арыс-таш, қо-ян, май-мыл, жану-ар, жан-быр, шал-бар, қыта-нақ, қырық-қабат, аяң-ғыл, қоны-рау, мен-теп, шал-қан, шымы-ран, тек-ше, теле-фон, жүл-диз, кө-рал, қо-быз, қылқа-пым т.б. - Балалар, сендер балабақшаға келе жатқанда жолда, неслерді немесе кімдерді көресіңдер? Айтып беріңдерші?</p>	<p>Көркем әдебиет Міндеті:Өлеңді жатқа, мәнерлеп, интонациямен айту. Мақсаты: өлеңдегі ұлт өкілдерінің мәдениеті туралы түсінігін салыптастыру.</p> <p>Жаттап ал. Бақытты елде туғанбыз, Бақытты өмір сүреміз. Педагог сөздің мазмұнын түсіндіреді. - Сендер Тәуелсіз Қазақстанның бақытты баласысыңдар. Елімізде бейбітшілік, сендердің ұйқыларың тыныш, отбасыларың аман, көршілерің тату тұрасыңдар. Бақытты өмір сүру деген - осы</p>

Қарлығай балаландарына үй салу үшін шоп жинап жүр. Жұмысыз жүрген бір жан жоқ. Сен де жұмыс істеуге әдеттенуің керек.
–Балалар, әңгіме сендерге ұнады ма?
–Әңгіме не туралы айтылған?
–Әңгімедегі кейіпкерлер қандай екен?
–Енді осы әңгімені келген қонақтар бізге сахылап берсін. (Қонақтар сахылап айтып береді).
–Балалар сендер бұныға бөле аласыңдар. Әңгімедегі өрмекші, құмырсқа, қарлығай сөздерін бұныға бөліңдерің?
–Неше бұыннан тұрады?
–Иә, дұрыс айтасыңдар. Бір дауысты дыбыс бір бұынды құрайды. Ата, бала, құмырсқа, өрмекші, қарлығай дегеннің бәрі – сөздер. Сөз бұыннан тұрады.
–Педагог әңгіме мазмұнын балалардан сұрайды.

Үзіліс:

Қол моторикасын дамытуға арналған санамақ
Ойын: *Жүрегің саусақтар*
Мақсаты: Саусақтарын жүргізе отырып, саусақты шығарып және заттарды атау үшін логикалық есін ұлғайту.
Керекті құралдар: Суреттері бар кітапшалар.
Шарты: Суреті бар кітапшаны алып, оның ашып, ішінде балалар білетін деген суреттерді парак бетінде саусақтарды жүргізе отырып (2 саусақпен), суретті құсап оның атын сұрайды, балалар жауап береді. Сол ереже бойынша қайталайды.



Үстел үстінде ойналатын ойындар.
Ойын: «Сарбалдарға не керек?» (5-10 мин)
Мақсаты: Елің, жерің жаулап қорғай білуге, елің патриоты болуға тәрбиелеу.
Керекті құралдар: Ойынға керек ресурстар.
Мазмұны: Ортаға 1 қатысушы шақырылады. Маңдайына сурет қойылады. Бұл суретті қарама – қарсы отырған бала мимика арқылы қатысушыға көрсетіп, түсіндіреді. Ал ойынға қатысушы оны табу керек болады.

2 - ұйымдастырылған іс-әрекет

Математика негіздері
Міндеті: - Теңдік туралы түсінік қалыптастыру, әртүрлі заттардан тұратын топтардың санын анықтау
Мақсаты: «артық», «кем», «тең» ұғымдарын қалыптастыру.
 - Ойын жаттығуы: «Сана»
 Педагог цифрлар және теңдік таңбасы бейнеленген карточкаларды, сондай-ақ нүктелер және сандық суреттер бейнеленген карточкаларды таратады. Бес нүкте бейнеленген карточканы шығаруды сұрайды. Бес зат бейнеленген карточканы шығаруды сұрайды.
 - Осы карточкалар туралы не айтуға болады?
 - Нүктелер санын, суреттегі заттардың санын белгілейтін карточканы салыңдар. Қандай

Математика негіздері
Міндеті: - Теңдік туралы түсінік қалыптастыру, әртүрлі заттардан тұратын топтардың санын анықтау
Мақсаты: «артық», «кем», «тең» ұғымдарын қалыптастыру.
1-тапсырманы орындауды ұсынады, саны бірдей заттар тобын тауып, сызып қосады. Санын жазды.
 Педагог сұрайды:
 - Сол жақ жоғары суретке гүл жасау үшін, мозаиканың қанша түрлі-түсті бөлшектері қажет болады? (8)
 - Оң жақ төменгі суретте қанша мозаика бөлшектері бар? (8)
 - Осындай санды тауып, оны ұжымға жазсырыңыз. Осы екі суретті салыстырып қосыңыз. Мозаика бөлшектерінің саны туралы не айтуға болады? (саны тең)
 - Екінші қатарыңы сол жақ

Қоршаған орта
Міндеті: - Мемлекеттік және халықтық мерекелер, еліміздің рәміздері, оның маңызы туралы білімдерін кеңейту (кәрісет.01.05)
 - Мемлекеттік мереке Қазақстан халқының бірлігі мерекесі маңызылығын түсіну, оларға белсенді қатысу
Мақсаты: Қазақстан халықтарының бірлігі мен достығы туралы түсінік беру. Рлімізді мекендейтін басқа ұлт өкілдеріне сыйластықпен, салт-дәстүріне құрметпен қарайла тәрбиелеу. Өз Отанын сүйуге, табиғатты аялауға тәрбиелеу.
1 Мамыр – Халықтар бірлігі күні екендігін айтып түсіндіреді. Балалар қазақ халқының ұлттық киімдері, тағамдары, ойындары туралы сұрай отырып, басқа да ұлт өкілдерінің оқарына тән салт-дәстүрлері мен ұлттық тағамдары, киімдері мен ойындары белгілендігі туралы ақпарат береді.
 - «Басқа ұлт өкілдері» дегенді

Математика негіздері
Міндеті: Қорықпалық арқылы 6, 7, 8, 9, 10 сандарынан пайдал болуымен, 0 ден 9 дейінгі цифрмен таныстыру. «Қашпа?», «Нешінші?» сұрақтарын ажырату
Мақсаты: қарапайым мысалдар мен есептерді шығару білігін қалыптастыру
 - Шағын топпен жұмыс.
 Санамақ арқылы балалар екі топқа бөлінеді.
 Педагог әрбір топқа екі түсті балықтарды (немесе дөңгелектер, сопақшалар немесе басқа да кесетін материалдар) таратады. Тапсырманы орындауды ұсынады. Алдымен қызыл түсті балық сатып аламыз. Олардың 4-үн аламыз (карточканы көрсетеді).
 - Ал енді көк түсті (2 саны жазылған карточканы көрсетеді).
 - Ақларымда неше балық бар?
 Сандар жазылған карточкаларды шығарады: $4 + 2 = 6$

		<p>цифрларны алдындар? Олар бірдей ме? Демек, 5=5, яғни нүктелер саны картонкада бейнеленген заттар санына тең деп айтуға болады. Нүктелер және заттар бейнеленген картонкаларды алдына. Нүктелер саны суретте бейнеленген заттардың санына тең екенін айтады. «» белгісі көмеге болады.</p>	<p>суреттегі пікірлерді санаңыз. Олардың саны қанша? (7) - Пікірлері бар тағы сурет бар ма? Онда қанша болық бар? (4) - Оларды тең деп айтуға болмай ма? (жоқ) - Суреттегі пікірлердің саны қанша болса, сонша Lego конструкторының бөлшектері бейнеленген суреттерді табыңыз. Цифрды жазсырады. Санына қарай жұптастырады. Бөлшек тапсырманы орындайды, салыстырады.</p>	<p>қалай түсінесіңдер? -Сендер қаншай ұлттың өкілдерін білесіңдер? -Сендердің достарыңның арасында басқа ұлттың балалары бар ма? «Дос» сөзін қалай түсінесіңдер? «Достық мектебі» ойыны. Шарты: Арасының үстінде достарыңның атын атап «Достық мектебіне» баралы. Көңірден біз өтеміз, Достық мектебіне жетеміз. Көңірден өткіз асырғын, Айт. досыңның аты кім? Көңірден түсел өттік біз. Достық мектебіне жеттік біз. Балалар достарының атын атап, көңірден өтеді</p>	
--	--	--	---	---	--

Үзіліс:

Қабылдау дамыту және қалыптастыру жаттығулары
Ойын: «Дыбыстарды анықтап жазғызу»

Мақсаты: Балалардың фонетикалық дыбыстарды мексерту, ойынға деген құштарлығын дамыту, ойын арқылы көпшілік құлақтарын көтеру

Ойын шарты:

Фонетикалық айыруға қабілетін дамытуға арналған. Бір қабілеттер оқуға, жазуға, шетел тілдеріне табысты өмірдің негізінде жатыр.

Балаға тұраи заттар бейнеленген суреттер ұсынылады (2-сурет). Баланың бұл затты білетіндігін тексеріңіз. Содан кейін сіз белгіленген сөзді айтыңыз және баладан сол дыбыстан басталатын затты көрсетуін өтініңіз. Мысалы, ел «сүт» сөзін айтыңыз, бала «сыр» суретін көрсетеді, өйткені екі сөз де «с» әрпімен басталады.



«Достық» жаттығуы

Біздің топта ұлдар мен қыздар олардың (топтың) сұрақтарына өзара бірігіп (Кішікеңесті) сұрақтар біз сенімен достасамыз, (екі топтың) сұрақтарын бір-

Сюжеттік-рольдік ойын: «Әскери»

Мақсаты: ойын сюжетін шығармалық түрде дамыту қабілетін қалыптастыру. Мектеп жасына дейінгі балалардың соғыстағы батырлар туралы нақты біле аларды, олардың Отан үшін жасаған ерліктерінің моральдік мәнін қалыптастыру. Балалардың бойында патриоттық сезімді, өз Отанына деген мағтаным сезімді, адамдардың ерлігіне таңдануы тәрбиелену.

Материал: сарбаздар мен әскери техникалар жанығығы, медбикелерге арналған орамалдар.

Ойынға дайындық: әскери тақырыптағы суреттерді қарау, шығармаларды оқу: Л. Кассиль " Бис Армия", "Кенес сарбазына әскерткіш", И.Друганский "сарбаздар не істей алады".

Ойынға атрибуттар жасау.

Барысы: Қару иллюстрациялар УОС туралы.

- Бүгін біз бұл суреттерді ойнай қарастырмаймыз. Бір сәтінатты күні біздің еліміз өте маңызды және есте қаларлық мерекені атап өтеді. Бұл қандай мерекені біз білеміз? (Жеңіс күні). Бұл төрт жылға созылған және халқымыздың жеңісімен аяқталған Ұлы Отан соғысындағы Жеңіс күні. Бұл өте қорқынышты соғыс болды.

Психологиялық ойын:

Ойын: «Атомдар мен молекулалар»


Мақсаты: Бұл ойынды оқытуға мақсат, олардың үлкендерімен бірігіп, шығармалық айналысу. Ал ойынның атом мен молекулалар деп аталуы тақырыпқа сай нәтиже балалардың ДНҚ құрылымына өзі басқа балалармен өзгеше. Яғни атомның хромосомалар құрылымы өзгерген.

Ойын шарты:

«Батық ойындар» өзі, бос бөлмені ішінде ары-бері қимыл болса солай жүреді, бір ұядағы олар атомдар болып есептеледі. Біздің басты ниетіміз атомдар молекулаларға айналуға алады. Молекулалар 3, 4, 5, атомдар болып алады. Ойындарға команда бойынша молекулаларға айналу керек. Егер ағартушы ұя десе ойындар үшін бірігуі қажет. Реакция бітті деген белгі бойынша қатысушылар қайтадан атомға айналады. Осылайша ойынды бірнеше қайталануға болады.


Сюжеттік-рольдік ойын: «Әскери»


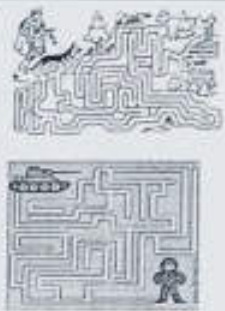


<p>Біріне тағту) Бір, екі, үш, төрт, бес, алтышыққа бастап, сауақталып көрсетіп бір-біріне тағту) Қайтадан сауақты бақылап Бір, екі, үш, төрт, бес, Екід сағырлы аяқтама, бекітме төмен түсіреті, аяқтапты) Сартуу сәт) Салып қанаш) Бір, екі, үш Желірт жазуша, Достықта біздің күш, Оң қолымда бес таспа, Сол қолымда бес саусақ, Оларды алап шығарар, Орайысымын ағы бар Бағ бармақ, Балта ұйрық, Орман терек, Шылдыр нұрлық, Қаныңа дөбек «Қимасдан қайталап жаттығу» Мақсаты: көздің, аузының қимылдарының үйлесімділігін дамыту Жаттығу барысы Жүргізіп балаларға қарама-қарсы отырып, сауақтарымен көрсетіп «Фигуралық көрсеткі» (кейбір сауақтар бұғуші, ал кейбіреуі түзу, әртүрлі пішіндері). Балалар сол нұсқаны тура сөзді қайталау керек</p>	<p>Фигуралар бөлініп елімізде басып алып, халқымызды құтқаруға алғысы келді. Бірік олар жетістікке жете алмады Төрт жыл бойы, күш сайлап, ай сайып, жыл сайлап бөлініп жазымыз фигуралық арнайымен пайдаланы. Және, ақпанда, жөніске жетті. Себебі елімізділік үшін күресіп, оң Отанын, залдан қорғанан адам арқаны жөніске жетеді. Бүгін біз "Әскери" ойыны ойынаймыз. Ол үшін рөлдерді бөлу керек. Біздің ойынымыз негізгі қатысушылары кім екенін айтып (Әскери, сарбалдар, командирлер, ұшқыштар) Топтың орталығындағы әскери әрекеттер. Бір екі команданы бақып, өз орындарымызды аламыз. Үрме көзге көрінгендер бітады, сондықтан бізге мезданбағ керек. Мезданбағе болды сөйек етіп, дәрігер және медбике. Жауынгерлерімізде жолға көмектесу үшін тылда жұмыс жасау керек. Ол үшін сарбалдар мен әскери техника шалғатын әскери зәулет ұйымдастырамыз. (Әскери зәулетке жұмысқа тағайындаймыз). Үрме көзге кейде тыныштық бөзды, содан кейін дала ақсанысы пайда бітады, олар сарбалдарға тамақ әкеледі. Барак аламын том дайындау керек. Мұны асыз жасайы. Ал қыздар үй мен балалармен айналысады. Барлық рөлдер таратылды, енді ойыны бастаймыз. Соғыста орыс сарбалдары жөніске жетті, ал біз Достық бар. Мобильді ойын " Кім жылдағы?" Арнайылығы бірлікте қатарға орналастырылған орындықтарда гимнаст, көбінестен, мадағай, буженова, бесозырақ бар. Қимасдан бойынша балалар мүмкіндігінше тез өкінуі немесе құрыштар қим керек. Барлық әрекеттерді басқаларға қарағанда тезрек және дұрыс жасайтын адам жөніске. Жөніске тағайындалады командир. Ол көрсеткі басып шығарады және балалардың көзге жөні қандай әскери бөлімге баратынын хабарлайды.</p>		
--	---	---	--

3 - ұйымдастырылған іс-әрекет

<p>Шығармашылық бейнелеу әрекеті Міндеті: - адамшылықты денсаулығын анықтап, жаттығу кезіндегі қолдарының аяқтарының еңгерісін беруге үйрету. – Заттардың ұзын және қысқа, жуан және жіңішке бөліктерін көрсете білу, бөліктердің салыстырмалы көлемдерін сақтау, мүсінделген пішіндердің бөліктерін бір-біріне қосып, біріккен жерлерін тегістеу – Сюжеттік жапсыруда заттардың өлшемін қарай арақатынасын, әртүрлі</p>	<p>Қазақ тілі Міндеті: - Көшіктерден диалогты мәнерлі жүргізіп беру (кірісті, 01,05) -Шығын көрсетіп шығармалардың мазмұнын иллюстрациялар бойынша қайталап айту Мақсаты - сөздің қорларын үй құстарының атауларымен толықтыру. Жылжымалы суреттермен ойын: «Аулада». Жаңа сөздермен таныстыру. – Балалар, мынау – аула. – Мынау не? – Мынау – аула. – Мынау – ... (аула сөзін айтып</p>	<p>Сөйлеуді дамыту Міндеті:</p>	<p>Көркем әдебиет Міндеті: Еліміздегі ұлт өкілдерінің мәдениеті туралы түсінігін қалыптастыру Мақсаты: еліміздегі ұлт өкілдерінің мәдениеті туралы түсінігін қалыптастыру Г Мазмұр – халықтар достығы мен ынтымағының мерекесі. – Бұл мерекке несімен ерекше? (Слайд арқылы таныстыру.) – Достық – барлық халықтың бірлігі, берекесі, татулығы. Еліміз тыныш болса, бәрі де жақсы болды. – Біз бүгін ақын Серікбай Оспановтың «Тілерім бейбіт күн» өлеңімен танысайық.</p>	<p>Қазақ тілі Міндеті: -Шығарманы рөлдерге бөліп оқыдауға, кейіпкерлердің мінез-сұлақын жеткізуге баулу -Шығарманы еркін талқылауға мүмкіндік беру (кірісті, 08,05) Мақсаттары: еркіндік сынып, қимасдан бөлігінің сөздерін мағынасын түсіну және ауысуында тілде қолданулы дағдыландыру. Қазақстанның тауды қаратында барыс мекендейді. Барыс Алматы қаласының галтабасында бейнеленген. «Қазақстан барысы» ертегінің нүсбесімен танысады. Ертегі ұнады ма? – Ертегідегі таныс жабайы</p>
---	--	--	--	--

	<p>жағтардың бөлшектерінің пішілін, олардың құрылымын, тіркелімдерін беру, әділеттік оқиғаларды, балалар ойырындағы оқиғаларды бейнелеу</p> <p>— Құрылыс материалдарынан, конструктор бөлшектерінен құрастыру: ауылда сипаттау бойынша ұсынылған тақырыпқа, өзбетінше ойдан құрастыруға, құрастырымен бірлесіп, шығармашылықпен құрастыруға баулу</p> <p>Мақсаты: балалардың жағтығу жасап жатқан суретін салу, мүсіндеу, жапсыру, құрастыру</p> <p>Топтық жұмыс</p>	<p>жағтығады.</p> <p>— Ауылда не болуы мүмкін? Үстасаңдан жануарлардың дауыздары естіледі. Балалар дауызы бойынша жануарды атын, суретін ауылға орналастырады. Ауылда сныр бар, т.с.с.</p> <p>Педагог үй құстарын (тауық, әтеш) естеріне түсіреді. Мынау не?</p> <p>Ауылда тауық (әтеш) бар. Құстарына суреттерін ауылға орналастырады</p> <p>— Мынау — қаз. Қаз — үй құсы. — Мынау — ... (қаз). — Қаз қандай құс? — Қаз — үй құсы. — Ауылда қаз бар. — Ауылда не бар? — Ауылда қаз бар. — Мынау — үйрек. Үй-рек. — Мынау не? — Мынау — үйрек. — Үйрек — үй құсы. — Үйрек қандай құс? — Үйрек — үй құсы. — Ауылда үйрек бар.</p> <p>Мынау — аула. Ауылда үй жануарлары бар. Олар сныр, еш, жалаңаш, ит, мысық. Ауылда үй құстары да бар: әтеш, тауық, қаз, үйрек, құрсауық. Адам үй жануарларға және құстарға шөп, жем береді.</p> <p>Балалар мәтінді қайталайды</p>		<p>Өлең — әдеби жанрдың бір түрі екенін түсіндіру. Өлең сөз аламын деп тебіренісін әсерлі етіп жеткізеді. Айрықша есімдерді ұйқас сөздермен суреттейді</p> <p>Өлең мазмұны бойынша сұрастар:</p> <p>— Өлең ұнады ма? — Авторы кім? — Өлең қалай аталады? — Өлеңде не туралы айтылған? — «Бейбіт күн» дегенді қалай түсінесің?</p>	<p>жануарларым ата? (Аю, қоян, қасқыр).</p> <p>— Ертегі бізгі үй жануарларым ата? (Ит, қоян).</p> <p>Педагог қысқа материал бойынша жаңа сөздермен таныстырады.</p> <p>— Мынау — барыс. Мынау не? — Мынау — барыс. — Барыс жағтығулар жасайды. — Барыс не істейді? — Барыс жағтығулар жасайды. — Мынау — борсық. Мынау не? — Мынау — борсық. — Борсық жағтығулар жасайды. — Борсық не істейді? — Борсық жағтығулар жасайды. — Қар барысы мен борсық жарымы қатысты</p>
Үзіліс:					
<p>Ал қимылды ойын: «Кім алысқа»</p> <p>Мақсаты: Жүгіру арқылы балалардың аяқ бұзышыяеттерін дамытып, жетілдіру. Мәре ұтымды түсіндіру. Шығармашылық, жылдамдық тәрбиелеу.</p> <p>Ойын шарты: Балалар ойынды ұлдар мен қыздар болып ойнайды. Ең алдымен ұлдар арасында, содан қыздар арасында жүгіріп, мәреге жетулері керек. Белгіленген мәреге жеткен ұл мен қызды мақтау. Содан өкі жеңімпазды жарыстары жүгірту, мәреге ең бірінші болып жеркен баланы жеңімпаз ретінде таңдау.</p>	<p>Ойын: «Әскери мамандықтар»</p> <p>Мақсаты: Оқушыларға Ұлы Отанға сүйеге, ерлік көрсеткен батырлардың бойындағы ержүректілік, отан сүйгіштік, ұтқандылық қасиеттерін дәрінтеу. Отанын, елін қорғай білуге тәрбиелеу. Сихлік қорын молайту, іскерліктерін дамыту.</p> <p>Ойын барысы: Мұғалім балаларға әскери мамандықтар туралы оқиғалар оқыды. Ол оқиғаларда айтылған мамандықтарды атауы және әскери кәсіптердің басқа атауларын еске түсіруді ұсынды.</p> <p>Шекарашы</p> <p>Шекарашы қорғау маңышы! Шекараныңардың аты. Адал атпен олар Отанға батып қайтса етеді.</p>	<p>Қимылды, сәйек ойын:</p> <p>«Күзетшілер»</p> <p>Мақсаты: Балаларды білесіп жұмыс істеуге үйрету. Шығармашылық, жылдамдық тәрбиелеу.</p> <p>Ойын шарты: Бұл ойынға қанша бала болса да қатыса алады. Екі ойыншы қаншама күзетшілері болады Екеуінің де көзі ермекпен байланып, аларлары бір қандай қажылықта қолдарын айыстыра ұстап, қарама-қарсы «көңір» жасап тұрады.</p>	 <p>Лабирант</p>		

	<p>С. Чертков Үшкыш Үшкыш өз жүйн биледи, аспанда ұлаж жүргізеди. Ол батпақ үшкып, жер үсткыкн ұшкыды. С. Чертков Тенізіші Тенізіші кемеле жүзіп жүр, ол жерді аңсамайды. Ол ақмен және толкымен дос, ейткені тенізі — оның туған үйі. С. Чертков Әрі қарай мұғалім балаларға сөздерді — кәсіптердің аттарын буындарға бөлуді ұсынады. Мысалы: шакаршы, барлаушы, тегізіші, сарбаз, о-фи-цер.</p>	<p>Басқа балалар бір-бірінің жүзетішілер күзеткен қиыннан сөзүтін ортамы аркылы бидірімей отпн кетуге тиіс. Күзетішілернің сыртынан айынып отуға болмайды. Егер күзетішілердің біреуі отпн бара жатпанын сезіп қойса, отпн қолын тигізеді, яғни ол ұсталып қааған болып есептеледі. Ұсталып қалған ойыншы оған ұсталған ойыншымен орын ауыстырады. Қиындап үш рет бидірімей ойыншыға жұлде беріледі. Тәрбіесі: Рақмет балалар. Отпн алдыңсағы өскери борыштарыңды абыроймен атқарыптыларыңа мен көміл сенемін. Бірбіліңге бақыт тілеймін! Отпншымыз гүлдеп, өскендегі еліміз көркейіп өсе берсін!</p>	
--	---	---	--

4 - ұйымдастырылған іс-әрекет

	<p>Сауат ашу негіздері Міндеті: - Сөйлем құрауға, сөйлем сызбасын сызуға, сөйлемді мағынасына байланысты толғақтыруға үйретуді жағнастыр. Мақсаты: баланың оқу қызметтерінде алған білімдерін пайындау. Дидактикалық ойын: «Досымды шақар» – Балалар, көздеріңді жұмып, мына жағдайды елестетіңдер. Орманда досыңнан аласып қалдың. Сендер бір-біріңді табу үшін, не істер едіңдер? (Досымыздың атын атып шақарамыз). Мысалы: (Дастан!) Серікбооооо! Айғанышымы! Айпазззз! Ерікшар! Балқазззз! Ардаааа! Сақашар! Беріііі! Мерсссс! т.б.)</p>	<p>Музыка Міндеті: - Қластық ұлттық ойындарының бірі «Қошпарды» би аркылы сипаттап, жеткізе білуге үйрету. Мақсаты: Қластық ұлттық ойындарының бірі «Қошпарды» би аркылы сипаттап, жеткізе білуге үйрету. Музыка тыңдау: «Жас дәуірдің түлегіміз» (Т. Жұманова) Ән айту: «Біз бақытты баламыз» (Ә. Қошқарбаев) Көктем» (А. Жайымов) Музыкалық-ырғақтық жөнелдер: «Меркелік марш» (Б. Дәленбай) Біздер: «Көктер» би («Билеп үйренейік» жөнелініні) Ойындар, хороводтар: «Әуенті сағат» ойыны (Дидактикалық ойындар жөнелініні). Музыкалық аспапта</p>	<p>Музыка Міндеті</p>	<p>Дене шынықтыру Міндеті: -Отырып алға, артқа сөккө (5-6 рет). Мақсаты: .Қиын әрекеттерді еркін орындау дағдыларын айналмалы жаптығулар аркылы дамыту. Тұрап бастапқы қалыптан (етегінен жағып, мидас күріп отырып) жүгіріп кетуге үйрете түсу. Секіртпеден бір орында тұрып секіру. Бастапқы қалыпта тұрады. Бірғақпен секіртпенің дәл табып астының түсіне келген сәтте секіріп үлгеруге тырысады. Дотты кегельдерге тиізібей бірқалыпта, оң және сол аяқпен кезек алып жүргізеді. Кегельдер арасымен дотты илып жүреді. Дотты аяқ басының ішкі жағымен итеріп, кегельдерге</p>	<p>Дене шынықтыру Міндеті: - гимнастикалық қабырғада қолдарымен тартылып тұрып, аяқтарын көтеру (5-6 рет) (кәріс. 01.05) отырып алға, артқа сөккө (5-6 рет). Мақсаты: .Қиын әрекеттерді еркін орындауға, қалыпты ұратын тақтық жер бауырлап ұшуына өкпін беруге үйрету. Дотты бір-біріне баспадан асырып тақтыру, бір-біріне аюғарыдан алғыға қарай шұғыл лақтыруды жалғастыру «Баскетбол» Дотты бір-біріне кеудеден лақтырып беру. Нұсқау – дотты қалып алғыға мұқият болу керек, дотты</p>
--	---	--	--	--	---

	– Балалар, сендер достарыңды шапқарғанда, қай бұяқты сөзің айттыңдар? Дұрыс, ең соңғы бұяқты сөзің айттыңдар	ойнау: «Қуыңуаң» (Е. Құсайынұлы)		тигізбей бірқалыпты, ол және сол аяқпен кезек алып жүргізеді	ұшып келе жатқанда көшеге арақанықтықты тез мойындап, қиықты жоюға қолданып, қиып алуға дайын тұру. Бір-бірінен 3 м қашықтықта сап түзейді. Бастаны қазыпқа дұрыс тұрады. Допты екі қолмен ақтарылады. Ақтарыпқа кезде қолдарын кемеге тұсына ұстап, шипшап түзулеп, жоғары-ағып траекториясымен жұбына береді. «Гимнастика» Теле-теңдік сақтау – гимнастикалық ұзын орындармен бір аяғын бүтін, екінші аяғын орындары жанап айналырып барып астап жүру. Жоғары көтерілген нысанға тұрып теле-теңдік сақтау жағтыңдары. Гимнастикалық ұзын орындармен бір аяғын бүтін, екінші аяғын орындары жанап айналырып барып астап жүреді. Теле-теңдік сақтау мен қауіпсіздік ережелерін сақтау.
Серуенге дайындық	Киімдерді реттілікті сақтап дұрыс киінуге үйрету.	Киімдерді реттілікті сақтап дұрыс киінуге үйрету.		Киімдерді реттілікті сақтап дұрыс киінуге үйрету.	Киімдерді реттілікті сақтап дұрыс киінуге үйрету.
Серуен	Мамыр Серуен-Бақылау №2 Бақылау: Ауа-райын бақылау Мақсаты: Көктем мезгілінің айлығына қарай өлі табиғаттағы болатын құбылыстар туралы түсініктерін.	Мамыр Серуен-Бақылау №1 Бақылау: Жәндіктерді бақылау Мақсаты: «Жәндіктер» сөзінің мағынасын туралы түсініктерін танытады; Оларды тіршілік ету ерекшеліктеріне қарай		Мамыр Серуен-Бақылау №3 Бақылау: Гүлдерді бақылау Мақсаты: Көктемгі гүлдер туралы түсініктерін жетілдіру; Өсімдіктерді күту, суғару іс-шараларын танытады; Табиғатты сүйетін, жемдігін сақинаға тәрбиелеу.	Мамыр Серуен-Бақылау №4 Бақылау: Ауа-райын бақылау Мақсаты: Көктем мезгілінің айлығына қарай өлі табиғаттағы болатын құбылыстар туралы түсініктерін.

	<p>қалыптастыруды жалғастыру.</p> <p>Бақылау барысы</p> <p><i>Көркем сөз. А.Мәңгібай</i> <i>Мамыр айы келгенде,</i> <i>Дала гүлге толады.</i> <i>Жайнап барлық атыран,</i> <i>Қызық-дұман болады.</i> <i>Бақиалмада біз өскен,</i> <i>Гүл иістері гүлдейді.</i> <i>Дыбыстар сабырлап,</i> <i>«Қандай көркем, көрі-дейді.</i> Тәрбиеші аулаға ерте көктем көрініс бейнеленте сурет алып шығып, балалармен әңгіме отырады.</p> <p>Балалар, қарияларыңа, мына суретте жылдыңқай мезгілі суреттелген? (көктем).</p> <p><i>Ал, сендер суреттен не көріп тұрсыңдар? (қар еріп жатыр, жер су болып жаныр, балалар құстарға ұш жасап жаныр)</i></p> <p>Қар неліктен ериді, адамдар неліктен жөнелткені? (күн жылығандықтан)</p> <p>Ал, көктемнің бұл мезгілін қалай атаймыз? (ерте көктем)</p> <p>Ерте көктем мен қазіргі мамыр айындағы табиғат көңісінде, ауа райында өзгешелік бар ма? Қандай? (балалар жауын тыңдалады)</p> <p>Қазір аспан көрінісі қандай? (ашық көк)</p> <p>Ағаштар бейнесі қандай болды? (барлық ағаштар жапырағы жайқалып, жан-жасыл болып тұр).</p> <p>Қыста қар жауған кезде ауа температурасы қандай еді? Жаныбыр қандай температурада жауады? Көктемнің соңғы айында табиғатта қандай өзгерістер болды? (күн шуағы молайды, гүлдер шығып, шөптер өсті,</p>	<p>салыстыра білуге үйрету.</p> <p>Бақылау барысы</p> <p><i>Тәрбиеші жұмбақтар жағырады:</i></p> <p>Гүлдің көрінісін жаныпайды, Адамға бал сыйлапайды. Ейбөккерді алмайды, Еріншекті алмайды. Бұл не? (ара)</p> <p>Қандай сормып сүзінгені, Ызыңдап кен шығады. Бұл қандай бүлік дөп? (маса)</p> <p>Ғылаңдап ән салып, Жұл-жұл қапаты. Тәттіге тақсырға, Қызыға қонады. Бұл не? (шабын)</p> <p>Құлашпаған ақалыкер, Бірлестенде тыс ісер. (құмырсқа)</p> <p>Төр төкуға шөбер-ақ, Бірақ киім тікпейді. Өнері де өнер-ақ, Бірақ ісі бітпейді. (ормекші)</p> <p>Тәрбиеші сұрақтары.</p> <p>♦ Жұмбақ жауаптарымен шешуінде айтылғандарды бір сөзбен нелер деп атаймыз? (жәндіктер)</p> <p>♦ Тағы қандай жәндіктерді білесіңдер? (көбелек, құрт т.б.)</p> <p>Қандай жәндік гүлдерді тозаңдандырады? (аралар)</p> <p>Көктемде жәндіктер өсіріле қандай өзгерістер болады? (көктемде жұмыртқалардан личкалар өсіп шығады)</p> <p>Жәндіктер қайда тіршілік етеді? (бақтарда, ағаштарда, су төгіндерде т.б.)</p> <p>Қандай жәндіктердің пайдасы бар? (ара, жібек құрты, құмырсқа)</p> <p>Қандай пайдалы жәндік орман, тоғайларды зиянды жәндіктерден қорғайды?</p>		<p>Бақылау барысы</p> <p>Тәрбиеші сұрақтар қойып, әңгімелесу жүргізеді</p> <p>Қандай үй гүлдерін білесіңдер? Қандай дала гүлдерін білесіңдер?</p> <p>Олардыңқандай айырмашылығы бар? Сендерге қандай гүлдер ұнайды? Неге? Сендердіңүйлерінде гүл бар ма? Қандай?</p> <p>Оларды қалай күтесіңдер? Гүлді отырғызбас бұрын не істеу керек? Бидің гүлдерге отырғызуға арнап тоқта өсіріп жаттырған гүлдеріміз қалай аталады? Гүлді отырғызуға, гүлденуі үшін не істеуіміз керек? Осы кезде бізге гүлді неге аулаға отырғызуға болмайды? Неге кейбір гүлдер көпжылдық, кейбір гүлдер бір жылдық деп аталады?</p> <p>Ейбек</p> <p>Гүл сүтті алғанда жұмыс (таллау, көпсіту).</p> <p>Мақсаты:</p> <p>Бірлесе жұмыс істей білу іс-әрекеттерін талдау, Гүлдердіңөсуі туралы білімдерін қалыптастыру.</p>	<p>қалыптастыруды жалғастыру.</p> <p>Бақылау барысы</p> <p><i>Көркем сөз. А.Мәңгібай</i> <i>Мамыр айы келгенде,</i> <i>Дала гүлге толады.</i> <i>Жайнап барлық атыран,</i> <i>Қызық-дұман болады.</i> <i>Бақиалмада біз өскен.</i> <i>Гүл иістері гүлдейді.</i> <i>Жанырақтар сабырлап,</i> <i>«Қандай көркем, көрі-дейді.</i> Тәрбиеші аулаға ерте көктем көрініс бейнеленте сурет алып шығып, балалармен әңгіме отырады.</p> <p>Балалар, қарияларыңа, мына суретте жылдыңқай мезгілі суреттелген? (көктем).</p> <p><i>Ал, сендер суреттен не көріп тұрсыңдар? (қар еріп жатыр, жер су болып жаныр, балалар құстарға ұш жасап жаныр)</i></p> <p>Қар неліктен ериді, адамдар неліктен жөнелткені? (күн жылығандықтан)</p> <p>Ал, көктемнің бұл мезгілін қалай атаймыз? (ерте көктем)</p> <p>Ерте көктем мен қазіргі мамыр айындағы табиғат көңісінде, ауа райында өзгешелік бар ма? Қандай? (балалар жауын тыңдалады)</p> <p>Қазір аспан көрінісі қандай? (ашық көк)</p> <p>Ағаштар бейнесі қандай болды? (барлық ағаштар жапырағы жайқалып,</p>
--	--	---	--	---	--

	ағаштар жасыл жапыраққа	(құмарсқа) Мисаларды неге аянады жонды деп атайды? (олар ертүрлі ауруларды тасиды) Зерттеу жұмысы Көнекілеп тауып, оның атып атуы. Құмарсқалар «сөкпанын» табу, басылау. Ембек: Аланды коқыстардан тазалау. Мақсаты: ұшкөндерге көмек беру, ұшкөндер ербеген кәсіпкерлерге тәрбиелеу.			жал-жапырақ болған тұр). Қыста қар жауғаны кезде қуа температурасы қандай еді? Жанбыр қандай температурада жауады? Қыстың соңғы айында табиғатта қандай өзгерістер болды? (қуа шұғылы мейдады, түлдер шықты, шөптер өсті, ағаштар жасыл жапыраққа мапанды). Ембек Қысқы айлар алашан коқыстардан тазалауға көмектесу. Мақсаты: ағаштардан калектесу, жұбеген деген құрнышыстарын арттыру.
Серуеннен оралу	Балалардың ұйымшылдықпен топқа оралуы тиімдерін шешіп икафтарына орналастыру	Балалардың ұйымшылдықпен топқа оралуы тиімдерін шешіп икафтарына орналастыру	Балалардың ұйымшылдықпен топқа оралуы тиімдерін шешіп икафтарына орналастыру	Балалардың ұйымшылдықпен топқа оралуы тиімдерін шешіп икафтарына орналастыру	
Балалармен жеке жұмыс	Санат пен Ерасылға заттын ұзындық өлшем бірліктерін қайта сұрап өстеріне түсірту.	Альфия мен Зангарға Қ дыбысына сөздер айтылуы		Балалармен алты күндерін жытату.	
Балалардың дербес әрекеті (аз қимылды, үстел үсті ойындары, бейнелеу әрекеті, кітап- тарды қарау және басқалар)	Қимылды ойын «Үшінші артық». Мақсаты: ойын ережесін сақтан ойнауға, аңғарымпаздыққа баулу. Ұлттық ойындарға деген қызығушылықтарын арттыру. Жаттығу ойыны Қималдарын дамыту. Мақсаты: Дөңгі берілген бағытқа қарай оң және сол қолмен лақтыруға жаттықтыру; Қозғалыс координацияларын сақтау; Мақсат-мәтел	Қимылды ойын «Аюлар мен аралар». Мақсаты: көңестікте жүкүру, үстел алуға, ұстауға тырысу. Елтілікке, жылдамдыққа баулу. Жаттығу ойыны: Қималдарын дамыту. Мақсаты: жүкүру техникаларын жаксарту. Халық болжамы: күзде құмарсқа илеуі биік болса, қыс ұзақ әрі қатты болады		Қимылды ойын «Қай топ тез жиналады?» Мақсаты: жүкүруге жаттықтыру. Жаттығу ойыны «Құлап қалма». араң, бал-балға. Қызыл тұл көзге ашыстан шалынар.Мақсаты: бөрене үстімен жүруге жаттықтыру Мақсат-мәтел: - Әр гүлдің өзі әр басыл. - Гүл-	Қимылды ойын «Үшінші артық». Мақсаты: ойын ережесін сақтан ойнауға, аңғарымпаздыққа баулу. Ұлттық ойындарға деген қызығушылықтарын арттыру. Жаттығу ойыны Қималдарын дамыту. Мақсаты: Дөңгі берілген бағытқа қарай оң және сол қолмен лақтыруға жаттықтыру; Қозғалыс координацияларын

	-Сәуір айы-су айы, Мамыр айы- гүл айы. -Көктемгі жауын артық болмас.				саяту: Мақал-жәтел -Сәуір айы-су айы. Мамыр айы- гүл айы. -Көктемгі жауын артық болмас
Балалардың үйге қайтуы	Ата –аналарға кеңес Егер Сіздің баланыз көпшіл, өз-жақындарыңыз бен бірге бөтен адамдарды жатырқамаса, ойын кезінде өздігімен ойнай білсе, мінезі ашық, өз кұрдастарымен мейрімді болса мектепке келген күннен бастап – ақ үйреніп кететіне сеніңіз.	Ата –аналарға кеңес Егер Сіздің баланыз көпшіл, өз-жақындарыңыз бен бірге бөтен адамдарды жатырқамаса, ойын кезінде өздігімен ойнай білсе, мінезі ашық, өз құрдастарымен мейрімді болса мектепке келген күннен бастап – ақ үйреніп кететіне сеніңіз.		Ата –аналарға кеңес Егер Сіздің баланыз көпшіл, өз- жақындарыңыз бен бірге бөтен адамдарды жатырқамаса, ойын кезінде өздігімен ойнай білсе, мінезі ашық, өз құрдастарымен мейрімді болса мектепке келген күннен бастап – ақ үйреніп кететіне сеніңіз.	Ата –аналарға кеңес - баламен жағымды эмоционалдык жағдайлар жасау керек. ол көбіне ата – ана жазылған болуы керек, мектеп туралы, оның өтіне керектігін түсіндіріп баланыңды сүйіп, аймашап, жәні оған өз мейірімінді көрсетіңіз. Баланыңдың көзінше мектеп туралы өзіңізді толандыратын мәселені айтудан аулақ болыңыз.