

Тәрбиелеу-білім беру процесінің циклограммасы

Бекітемін

Оқу ісі жөніндегі орынбасары  Абдиқалелова А.Ж

Білім беру ұйымы: М.Жұмабаев атындағы ЖББОМ

Сыныбы: МАД «В»

Сынып жетекшісі Бекмырза Ж

Балалардың жасы 5 жас

Жоспардың құрылу кезеңі 12-16 ақпан 2023-2024 оқу жылы

Күн тәртібі	Дүйсенбі	Сейсенбі	Сәрсенбі	Бейсенбі	Жұма
Балаларды қабылдау	Балаларды көтеріңкі көңіл-күймен қарсы алу. Балалар үшін жайлы жағдай жасау. Балаларға тәрбиешінің толықаты - жөнін атап сәлемдесуді үйрету. Баланың бүгінгі қоңірлік күйі, оны не қызықтыратынын туралы сұрау, баланы жеке пікірін білдіруге тарту, бүгінгі ауа райы туралы балалардың ойын білу				
Ата-аналармен немесе баланың басқа заңды өкілдерімен кеңес, әңгімелесу	<b>Ата-аналармен әңгіме:</b> Балалардың тазалығын жөнін тексеру	<b>Ата-аналармен әңгіме:</b> Ата-аналарға балаларының негізгі жағдайы туралы сұрау, палып келулеріне ескерту.	<b>Ата-аналармен әңгіме:</b> Балалардың жетістікпен дәрежесі үшін емес, соңғы жағдайы туралы сұрау, баланың қызығушылығын білу	<b>Ата-аналармен әңгіме:</b> Ата-аналарға балалардың тамақтануы туралы сұрау, баланың тамақтануына ескерту.	<b>Ата-аналармен әңгіме:</b> : «Дұрыс тамақтануға баулу»
Балалардың дербес әрекеті (аз қимылды ойындар, үстел үсті ойындары, бейнелеуіс- әрекеті, кітаптарды қарау және басқалар)	Шарлармен жаттығулар орындау. Мақсаты: жаттығуларды орындайды. қызығушылығын білдіреді. (Топпен)	<b>Дидактикалық ойын «Кімде не бар?»</b> Мақсаты: Заттардың (шкаф, орындық т.б) аттарын дұрыс атай біледі.	<b>Дидактикалық ойын "Ғажайып қапшық"</b> Мақсаты: балалар ойыншықтардың атауларын айтады.	<b>Әңгімелесу "Менің ойыншығым"</b> Мақсаты: Балалар тәрбиешінің сұрағына жеңіл сөздермен жауап береді.	<b>Дидактикалық ойын "Атын атап бер"</b> Мақсаты: түсі мен көлеміне қарамастан таныс заттарды таниды және көрсетеді.
Ертеңгілік жаттығу	Тапсырманы оқу кешені № 9				
Үйімдастырылған іс-әрекетке дайындық (бұдан әрі-ҮІӨ)	<b>«Аспан»</b> Асапан ашық, көгілдір, Күн шуағын төгіп тұр! Қол ұстасқан біздерді, Тереземнен көріп тұр	<b>«Ақ тілеу»</b> Адал жақсы ниетпен Бар адамға бақ тілеп. Жарып шыққан жүректен, Сөздің бәрі – Ақ тілек!	<b>«Сықырлы таяқша»</b> Мен бәріне Қуаныш тілеймін! Мен бәріне Мейірім тілеймін! Мен бәріне шуақты күн тілеймін!	<b>«Қыс»</b> Боран соғар оң жақтан, Боран соғар сол жақтан. Қар лақтырып ойнасақ, Суық өтер қолғаптан.	<b>«Шана»</b> Тоңса біздің қолымыз, Қолғап киіп аламыз. Сарт, сарт, сарт Алақанлы соғамыз.

			Мен бәріне көңілді ойын тілеймін! Мен бәріне Денсаулық тілеймін!		Тонса біздің аяғымыз Етік киіп аламыз. Топ, топ, топ Топылдатып билейміз. Тонса біздің денеміз Тонды киіп аламыз Зу, зу, зу Шанамепен зулаймыз
Мектепке дейінгі ұйым кестесі бойынша ҮІӘ	<b>I - ұйымдастырылған іс-әрекет</b>				
	<p><b>Сөйлеуді дамыту</b> <b>Міндеті-</b> Өнгімелесушіні мұқият тыңдап, сұрақтарды дұрыс қоюға баулу</p> <p>–Қыс мезгілінде неше ай бар? –Балалар, қыс мезгілінің үш айы да қарлы, аяз, ызғарлы суықпен өтеді. –Балалар, сендер қар қайтп жаузының білесіңдер ме? –Дұрыс, қар жапалақтап, түйіршектеніп те жауады.</p>	<p><b>Дене шынықтыру</b> <b>Міндеті:</b> - Аяққа арналған жаттығулар: аяқтың ұшына көтерілу, қолды алға созып, жартылай отырып-тұру (2-3 рет); II. «Қатып қал!» ойын жаттығуы. Шашырап жүру, жүгіру. «Қатып қал!» бұйрығы бойынша бір орындарында қатып қалады.</p> <p>Топтарға бөлініп, негізгі қимыл-қозғалыстарды орындайды. Нөмірлері бойынша топ болып сапқа тұрады.</p>	<p><b>Сауат ашу негіздері</b> <b>Міндеті:</b>-Сөздерді дыбыстық талдау: сөздегі дыбыстардың ретін, дауысты және дауыссыз дыбыстарды анықтау</p> <p>«Сөзді аяқта» дидактикалық жаттығуы – Мен сендерге сөздің ең соңғы буынын айтпай аяқталмаған сөздер айтамын, сендер соңғы буынды қосып, сөзді аяқтап қайтадан</p>	<p><b>Сауат ашу негіздері</b> <b>Міндеті</b> Дыбыстық талдау жасай алу дағдыларын бекіту «Кім көп сөз ойлап айтады?» дидактикалық ойыны N дыбысынан басталатын сөздер ойлаңдар, сөздерді шапалақпен буынға бөліңдер, қаншабуыннатасындар. – Нан, нар, ну, нарын, немене, не, неге, нағыз, Нұрлан, Нұргүл, неке, нақ, великтен. – P дыбысынан басталатын сөздерді ойлаңдар. Кім көп сөз ойласа, соған бір фишкадан беріліп отырады. – Радио, рауган, рас, рет,</p>	<p><b>Көркем әдебиет</b> <b>Міндеті:</b> - Белгілі образды сомдауда эксперимент жасауға, түрлендіруге мүмкіндік беру .Ертегі мазмұны бойынша сұрақтар: – Ертегі ұнады ма? – Ертегі не туралы? – Анасы тиінді жұмсап, қыздарын не үшін шақырды?</p>


	<p>–Кәне, бәріміз бірге «жапалақтап», «түйіршектеніп» деген сөздерді қайталайық.</p> <p>–Балалар, қардың түсі ашпақ, жер бетінде күмістей, жып-жылтыр болып жаттырап жатады. Қар – жұмсақ ұшпа</p> <p>Педагог өлеңді мәнерлеп оқып, мазмұнын түсіндіреді.</p> <p><b>Ақпан</b></p> <p>Лебі мұздай ызғарлы, Алып келді қыс қарды. Қысқы түндер ұзарды, Ұзақ күндер қысқарды. Аяз сүйін қарсы алған, Жердің ашпақ тұлғасы. Басталады қаңтардан, Қыс айының ортасы</p>	<p>30 см биік заттар арқылы кезекпен секіруге үйретуді жалғастыру.</p> <p>Нұсқау – екі аяқпен ширақ серпіліп, қолды алға шығарады.</p> <p>Заттардың жанында екі тізбекке тұрады.</p> <p>Топтарға ат қояды.</p> <p>Поролон текшелермен секіріп, құрсауды айналып өтіп, таяқшаны келесі балаға алып келіп, өзі тізбектің соңына келеді.</p>	<p>айтасындар.</p> <p>Мысалы: аққа...ла, ба...ла, ба...нан, бан...тнік, асқа...бақ, сә...біз, домбы...ра, қам...шы, балмұз...дақ, аялда...ма, дәріха...на, емха...на, балабақ...ша, бағдар...шам, қа...лам, қыз...нақ, бұл...ақ, көзілді...рік, тоңазыт...қыш, тоқыл...дақ, тер...ек, ша...тыр, ал...қа, апель...син, ау...ыл, ас...пан, қарын...дас, кер...ует, қа...зан, шаныш...қы, ба...лық, қал...қан, қаң...бақ, қа...мыр, шал...бар, кі...лем, жү...рек, жүге...рі, жұл...дыз.</p> <p>Әр дұрыс айтылған сөзге педагог жұлдызша беріп отырады.</p> <p><b>ЕБҚЕО мен жұмыс Ә.А.Т.С</b></p> <p>Жеңіл сөздерге көк және қызыл түсті карандаштарды пайдаланып дыбыстық талдау жасау.</p>	<p>резинке, рең.</p> <p>Ойынсоңында фишкаларды санап, жеңімпазды анықтайды.</p>	<p>– Тиін үлкен қызды неге айналдырды? Не үшін?</p> <p>– Тиін ортаншы қызды неге айналдырды? Не үшін?</p> <p>– Тиін кіші қызды неге айналдырды? Не үшін?</p> <p>– Қай қыздың әрекеті ұнады? Рөлге бөліп ойнау.</p>
--	--	---	---	---	--

Үзіліс: Қимылды ойындар «Әуедегі атыс»

**ПСИХОЛОГИЯЛЫҚ  
ОЙЫНДАР**  
Мен қандай адаммын ?



**Мақсаты:** Топта жұмыс жүргізу үшін жағымды ахуал орнату, қарым-қатынастың белсенділігін және кері байланыс немере сеалутәсілдерін меңгеру;  
Әр қатысушы өзінің жағымды, жағымсыз қасиеттерін айтады. Сол бойынша қорытынды жүргізіледі.





**Ойын:** «Әуедегі атыс» қимылды ойыны

**Мақсаты:** Топпен қарым-қатынасты нығайту, тез қимылдау.

**Ойынның шарты:** Бұл сайыста оқушыларды екі топқа тең бөлесіз. 1-топқа бірыңғай қызыл түс (өз қалауыңыз бойынша да таңдауға болады), 2-топқа жасыл түсті үрленген шар беріп, екі команданың арасын түзу сызық етіп бормен сызып қоясыз. Музыка ырғағымен екі команда өз шарларын қарсылас команда жаққа лақтыру керек. Қай топ жылдам сол жеңіске жетеді.

2 - ұйымдастырылған іс-әрекет


<p><b>Қоршаған орта Міндеті:</b> - Қазақстан аумағын мекендейтін жануарлар мен олардың төлдерін атау және олардың өздеріне тән белгілері бойынша ажырату</p> <p>«Жануарды қоректендір» атты дидактикалық ойынды ұйымдастырады. Балалар екі командаға бөлінеді. Бірінші команда жануардың атауын атайды, екіншісі оның немен қоректенетінін айтады. Содан кейін керісінше ойнайды. Балалар өз қалауы бойынша ұнататын жануарына ас мәзірін дайындайды (муджж немесе суреттер пайдаланады).</p>	<p><b>Математика негіздері Міндеті:</b> - Геометриялық денелерді тануды және атауды бекіту, заттардың белгілерін, салыстыру, ұқсастығы мен айырмашылығын табу -</p> <p><b>Ортаны модельдеу</b> Тақтада геометриялық фигуралардан бейнеленген ағаштар суреті ілінген, педагогтің үстелінде көлемді фигуралардан ғимараттар салынған. Геометриялық пішіндер елінде ағаштар да ерекше пішінге не.</p>   <p>– Ағаштардың суреттеріне қарандар. Қандай геометриялық пішіндерді көріп тұрсындар? н сурет салу.</p>	<p><b>Математика негіздері Міндеті:</b> Қоршаған ортадан геометриялық фигураларға ұқсас заттарды табу, олардың пішіндерін анықтау. Шағын топпен жұмыс «Затты тап» ойынын ойнайды. Балалар санамақ арқылы топтарға бөлінеді, топтарда талқылап, геометриялық денелерге ұқсайтын заттарды атайды. Әрбір дұрыс жауап үшін фишка алады. Жинақтағы геометриялық денелерді кезек-кезек көрсетіп, қандай заттардың оларға ұқсайтыны (осындай пішінге не) туралы сұрайды. Фишкаларды ең көп жинаған топ жеңімпаз атанады</p>	<p><b>Қоршаған орта Міндеті:</b> - Бақылау арқылы төрт түліктің пайдасын білу <b>Міндеті:</b> Үй жануарлары мен олардың төлдері; олардың адамға әкелетін пайдасы туралы түсініктерін жинақтау «Кездейсоқ бірігу» техникасының көмегімен бірнеше топқа бөлінуге шақырады. Геометриялық фигуралар бейнеленген карточкаларды тарату арқылы; өтін жатқан тақырыпқа қарай, гүлдердің, жануарлардың атауларына қарай. Педагог сұрақтар немесе ескертпелердің көмегімен балалардың топтағы жұмысына бағыт сілтеп отырады. Сол арқылы мәліметтерді дұрыс қабылдауға, дұрыс сөйлеуге үйретеді: Қандай дыбыс шығарады? Не жейді? Қандай пайда әкеледі? Балалардың назарын иттердің үйде және аулада өсірілетініне аударалы. Үйде ұстайтын иттің асына төсем төселеді, ал аула иттері үйшікте жатады. Үйшіктің жанында ылғи ылдас тұрады. Ол – иттің итаяғы. Қосымша</p>	<p><b>Математика негіздері Міндеті:</b> Кеңістік туралы түсініктерді бекіту; заттарды кеңістікте орналастыру (сол жақта, оң жақта, жоғарыда, төменде «Қарама-қарсы бағдарды ата» дидактикалық ойыны Педагог ұйымдастырады. Педагог кеңістіктік бағдарларды атайды, ал белгі (доп, көрсеткіш, фишка және т.с.с.) алған бала мағынасы бойынша қарама-қарсы бағдарды атайды. Мысалы, оң жақ – сол жақ, жоғары – төмен және т.б. Балаларға мағынасы бойынша қарама-қарсы сөздерді айтады. Топтық жұмыс.</p>
---	--	--	---	---

<p>мәлімет береді: әдетте, үйшіктің қасында екі итаяқ тұрады: біріне су, екіншісіне тамақ салынады. Қожайын итке тамақты белгілі бір уақытта құйып отырады. Сұрақтарға жауап береді: Иттің өзіне тән белгілері қандай? Сиырдың ше? Олардың арасында ұқсастық бар ма? Айырмашылықтары қандай?</p>	<p>«Не өзгерді?» ойыны Педагогтың үстелінде бірнеше зат жатыр. Балалар бір-біріне қатысты заттардың қалай орналасқанын есте сақтайды. Содан кейін олар көзін жұмады, осы кезде педагог бір немесе екі заттың орындарын ауыстырады. Балалар көзін ашып, қандай өзгерістер болғанын, заттар бұрын қайда тұрғанын және қазіргі тұрған жерін айтады. Педагог балаларды заттардың бір-біріне қатысты орналасуын сипаттайтын сөздерді пайдалануға ынталандырады. Мысалы, қоян мысықтың оң жағында тұрды,</p>
--	--

ал кизир оныд он  
жагында түр, т.б.

**« Өкпені еріту » жаттығуы**

Тып- тыныш денеңізді бос ұстап отырыңыз. Өзіңізді қаракөлеңкеде театрда отырмын деп есептеніз. Алдыңыздағы шағын сахнаға ( ең жек көретін, көргіңіз келмейтін ) сіз кешіруге тиісті адамды қойыңыз. Мейлі ол сізді қазір реңжітсін , бұрын реңжітсін , қазір өмірде бар болсын , әлде өмірден өтіп кетті ме , оған мән бермеңіз . Көз алдыңызға елестеткенде оның жағдайы жақсы , жүзіне күлкі үйірілген жағдайда болуы керек . Оны бақытты деп біліңіз . Бірнеше минут оның жүзін анық көз алдыңызда ұстап тұрыңыз . Сонан соң барып ол бейнемен қоштасыңыз . Сіз кешірген адам кетісімен сіз өзіңізді сахнаға қойыңыз. Өзіңізді де тек жақсы жағдайда елестетіңіз . Бақытты , күлкі үйірілген жүзбен тұрыңыз . Бұл әлемдегі жақсылық барлығыңызға да тең жететінін ұғыңыз .



**Ойын: «Жалауша»**

**Ойынның мақсаты:** жарысып тез жүгіруге, қарсыласынан бұрын жалаушаны алуға жаттықтыру.

**Керекті құралдар:** ысқырық, жалауша, бор, таяқша.

**Мазмұны.**

Сыныптағы балалар санау арқылы екі командаға бөлінеді. Олар ойын алаңының екі шетінде қарама-қарсы сап түзеп тұрады. Ойыншылардың дәл ортасынан диаметрі 1 метрлік шеңбер сызылады. Шеңбердің ортасына жалауша тігіледі. Жалаушаның қасында қолына ысқырық ұстаған ойын жүргізуші тұрады.

Ойынның басталуына белгі берілгеннен кейін әр командадағы бірінші тұрған ойыншылар тез жүгіріп келіп, жалаушаны алдымен алуға тырысады. Егер ала алса, ол ойыншы команда есебіне бір ұпай қосады.

Ал шеңберге екі бала да қатар келсе, олар өте сақ болулары керек, өйткені қай ойыншыға қарсыласының қолы бұрын тисе, оның жалаушаны алуға қақысы жоқ.

Ойын осылай бірнеше рет жүріп, жеңіске жеткен команда анықталады.

**Ойынның ережесі.**

1. Ойыншылар тұрған қатарларынан бір мезетте шығуын мұқият қадағалау қажет.
2. Шеңбердің сызығын басуға болмайды.
3. Шеңбер ішінен алған жалаушаны ойын жүргізушіге беріп, ойыншылар қайтадан тұрған орындарына жүгіріп кетеді.

**Әдістемелік нұсқаулар.**

Ойын қызықты өту үшін командаларды бір түзудің бойына тұрғызу керек. Ойын жүргізуші етіп сабаққа қатыса алмайтын оқушыларды немесе арнаулы тәрбиешілерді тағайындауға болады.



3 - ұйымдастырылған іс-әрекет

	<p><b>Шығармашылық бейнелеу әрекеті</b>  <b>Міндеті:</b> - Қаршақыздың достарымен танысып, олардың суретін сала білуге үйрету          -- Кейіпкерлердің өзіне тән бөлшектерін мүсіндеу, композицияларды қосымша заттар мен элементтердің көмегімен көркемдеп жеткізу          -Сюжеттік композициялар жасау, оларды сәнді бөлшектермен толықтыру, жеке және топпен бірлесіп жасау, онда міндеттерді келісіп атқару          -Сюжеттік композициялар жасау, оларды сәнді</p>	<p><b>Қазақ тілі</b>  <b>Міндеті</b> -          Мемлекеттік Елтаңбаны сипаттай білу үйрету, тақпақты жаттау  <b>«Мнемo кестесі»</b>          бойынша Мемлекеттік Елтаңбаны сипатта,          сөйлем құра.          – Елтаңбада шаңырақ бейнеленген.          – Елтаңбада тұлпар бейнеленген.          – Елтаңбада жұлдыз бейнеленген.          2.Тақпақ жатта.          Мемлекеттік Елтаңба Елтаңбамыз – ел беті,          Төрге ілінер көрінекі.          Анам таққан шолпыдай          Дөп-дөңгелек, өрнекті.</p>	<p><b>Сөйлеуді дамыту</b>  <b>Міндеті:</b> -Қойылған сұрақтарға қысқаша немесе толық жауап беруге баулу  <b>Мақал-мәтелдер</b>          1. Қысына қарай – көктемі, Дықанына қарай – егілі. 2.Қар жауды деп қуаңба, Артынан келер аязы. 3.Қыс қамырды жаз ойла. Дидактикалық ойын:  <b>«Дауыссыз дыбыстарды анықта».</b>          Ойын шарты: «Қаңтар» өлеңіндегі «мұздай», «ызғарлы», «карлы», «түндер», «ұзарды», «қысқарды» сөздерінің ішінен дауыссыз дыбыстарды педагогтің көмегімен табу.          Мысалы:          «мұздай» сөзіндегі «д» дыбысы – дауыссыз дыбыс. «Ызғарлы» сөзіндегі «з» дыбысы – дауыссыз дыбыс.          Тапсырма ауызша орындалады.</p>	<p><b>Көркем әдебиет</b>  <b>Міндеті:</b> - Белгілі образды сомлауда эксперимент жасауға, түрлендіруге мүмкіндік беру.          Педагог балаларға жұмбақ жасырады.          – Омірдегі ең жақын, аяулы жан кім?          – Ана сөзін естігенде, ойларыңа не келеді?          – Аналарың сендерді қандай сөздермен еркелетеді?          Ана – ең аяулы жан. Анамызды сыйлап, ренжітпей жүруіміз керек. Анамыз ауырып қалса, дәрі-дәрмек беріп, күтіп, көмектескеніміз жөн. Бүгін біз ана туралы «Үш қыз» атты татар халық ертегісімен танысамыз. Ертегі – әдеби жанрдың бір түрі екенін естеріңе түсіру. Ертегінің әңгімеден айырмашылығы – ойдан, қиялдан шығады. Ертегіні оқып, мазмұнын</p>	<p><b>Қазақ тілі</b>  <b>Міндеті:</b> -- Мемлекеттік Рәміздердің қазақна атын үйрету, сөйлеу мәдениетін жетілдіру  <b>Постермен жұмыс.</b>          Педагог шағын мәтінді оқиды. Мынау – Мемлекеттік Елтаңба. Елтаңбамызда шаңырақ, күн шуақтары, тұлпар, жұлдыз бейнеленген. Төменгі бөлігінде «Қазақстан» деген жазу бар. Мемлекеттік Елтаңбаның авторы – Жандарбек Мәлібеков пен Шот-Аман Уәлиханов.          – Мемлекеттік Елтаңбада не бейнеленген?          – Мемлекеттік Елтаңбада шаңырақ, күн шуақтары, тұлпар, жұлдыз бейнеленген.          – Мемлекеттік Елтаңбаның авторы кім?          – Мемлекеттің Елтаңбаның авторы – Жандарбек Мәлібеков, Шот-Аман Уәлиханов. Балалар жаңа сөздерді және сөйлемдерді.</p>
--	--	---	--	---	--

Бөлүнөтүрмөн  
төлөктөрү, жеке  
жеке талаш  
барган жакту,  
анда мүнөздөрүн  
көрсөтүп берүү

аны.

«Көңүлү кайт» ойду

Үзүлс: «Төр айлар мен төр» кимданы ойгана.

Тіл гимнастикасы  
«Р»-ға тілің келе ме?

Қаламқасқа «тұр», - деді,  
Қарындашқа «жүр», - деді.  
«Қара қарындашты  
Қаламқас алып тұр», - деді,  
Ал енді өзің-ақ  
«Р-р-р-р», - деді.

Ойын: «Торғайлар мен тор» қимылды ойыны  
Мақсаты: Топпен қарым-қатынасты нығайту, тез қимылдау.  
Ойынның шарты: Балалар екі топқа бөлінеді. Бір топ алаңның ортасында қол ұстасып шеңбер құрып айналып жүреді. Сол топ тор болып саналады. Екінші топ-торғайлар. Тәрбиеші торды ашындар дегенде 1-ші топтың ойыншылары қолдарын көтереді. (Қол ұстасып айналып жүреді) Торғайлар шеңбердің ішіне кіреді, тез қайта шығуға тырысады. Тәрбиеші «торды жабындар» дегенде 1-ші топтың ойыншылары қолдарын түсіреді. Тордың ішінде қалып қойған балалар шеңберге қосылады. Сөйтіп 1-3 торғай қалғанша ойнайды.



4 - ұйымдастырылған іс-әрекет

Сауат ашу негіздері  
Міндеті: - Түрлі ойындар арқылы балалардың алдыңғы тақырыптар бойынша алған білімдерін нысықтау

«Бір буыннан басталатын бірнеше сөз» дидактикалық ойыны  
Педагог балаларды екі топқа бөледі. Педагог бір буынды айтады, балалар жалғастырып, келесі буынды табады. Бір буыннан бірнеше сөз құрауға жарысады.

Музыка  
Міндеті: – Музыка тыңдай отырып сол музыканың мағынасын ұғынуға үйрету

Музыка тыңдау:  
«Бесік жыры» (Ш. Мұхамеджанов)  
Ән айту:  
«Бесік жыры» (И. Нүсіпбаев)  
«Айнала ақша қар» (И. Мамақов)  
Музыкалық-ырғақтық қимылдар:  
«Қоян», «Аю» (Е. Тиличсева) Билер:  
«Полька» хорват х.э.

Музыка  
Міндеті: -Бесік жыры арқылы балаларды имандылыққа тәрбиелеу  
Музыка тыңдау:  
«Бесік жыры» (Ш. Мұхамеджанов)  
Ән айту:  
«Бесік жыры» (И. Нүсіпбаев)  
«Айнала ақша қар» (И. Мамақов)  
Музыкалық-ырғақтық қимылдар:  
«Қоян», «Аю» (Е. Тиличсева) Билер:  
«Полька» хорват х.э.

Дене шынықтыру  
Міндеті: - Шанамен сырғанау. Бір-бірін шанамен сырғанату  
Қимыл-қозғалыс ойыны: «Алшак бас!».  
Пұсқау – алшак адымдар тек аяғымен жақсы итерілу, қолын екпінмен дұрыс сермеу, аздап бүгілген аяқпен барынша ұзаққа сырғыманда ғана мүмкін болатынына басты назар аудару керек.  
15 метр қашықтықты ойыншылар қанша қадам жасап жүріп өтетінін есептеп байқау.  
Ойыншылар шаңғы

Дене шынықтыру  
Міндеті: - Қолды тізеге қойып отырып-тұру; аяқтың ұшымен ұсақ заттарды жылжыту  
«Ержүректілікке жаттықтыру»  
«Бұлтқа қол жеткізу»  
Гимнастикалық қабырғада қол мен аяқ қозғалыстарын үйлестіріп өрмелеуге

	<p>Сөз айтқан балаларға жұлдызышы беріліп отырады. Қай топ бір буыннан ең көп сөз айтады екен.</p> <p>Мысалы: (те-) те-(геш), те-(рск), те-(мір), те-(тік), көр-(пе), (ор-) ор-(та), ор-(ман), о-(рақ), (ор-) ор-(мек), өр-(кеш), өр-(ле), өр-(мек-ші), өр(т), (да-) да(мыл-да), да(был), да(қыл), да(уыс), Да(рига), Дә(рия).</p>	<p>(өңдеген В. Герчик) Ойындар, хороволтар: «Колецке» (К. Қуатбаев) Музыкалық аспапта ойнау: «Құлыншақ» (С. Урбах)</p>	<p>(өңдеген В. Герчик) Ойындар, хороводтар: «Колецке» (К. Қуатбаев) Музыкалық аспапта ойнау: «Құлыншақ» (С. Урбах)</p>	<p>жолымен 15 метр жүріп өтеді. Әр аяғымен мүмкіндігінше алысқа сырғуға тырысады. Қайтадан орнына жай жүріп қайтады.</p>	<p>жағтықтыруды жалғастыру. Тапсырмаларды бұлжытпай орындап, өздерін ержүрек екендіктерін көрсетуге тырысады</p>
<b>Серуенгедайындық</b>	Киімдерді реттілік тисақтап аударысқинуге үйрету.	Киімдерді реттілік тисақтап аударысқинуге үйрету.	Киімдерді реттілік тисақтап аударысқинуге үйрету.	Киімдерді реттілік тисақтап аударысқинуге үйрету.	Киімдерді реттілік тисақтап аударысқинуге үйрету.

**Серуен-Бақылау №1**  
**Бақылау:** Қыстап қалатын құстарды бақылау.  
**Міндеті:** Қыстап қалатын құстардың түрлерімен таныстыру, қыстап қалатын құстар туралы мағлұмат беру, қамқорлықпен қарауға үйрету.  
**Еңбек:** Құстарға жем шашу.  
**Міндеті:** Қыста құстарға ашықтың қатерлігін түсіндіре отырып, оларға қамқорлықпен қарауға тәрбиелеу.  
**Жеке жұмыс:**  
 Қыс келгенде торғайым  
 Үй алдына қон  
 дәйім. Ойна, жүгір желкіде,  
 Тисем саған оңбай  
 мын.  
**Міндеті:** Тақпақ жаттата отырып, балалардың сөздік қорларының белсенділігін арттыру, тіл мәдениетін жетілдіру.  
**Қимылды ойын:** «Кім жылдам?»  
**Міндеті:** Ептілікке, шапшаңдыққа баулу. Балалардың бойындағы зейінділік, сезімталдық қабілеттерін дамыту.

**Серуен-Бақылау №2**  
**Бақылау:** Қарлы бақылау.  
**Міндеті:** Қыс мезгілінің ерекшеліктерін айту. Қар-түсі ақ, ұстасан қолың тонды, жылыға ериді. Ойлау қабілетін дамыту.  
**Тақпақ:**  
 Аппақ көше, бар дала,  
 Аппақ ой мен қыраттар.  
 Ақ шатырлы қар қала,  
 Ақ жамылып тұр бақтар.  
**Еңбек:** Ағаштар түбіне қар үю.  
**Міндеті:** Еңбексүйгіштікке тәрбиелей отырып, үйілген қардың маңызы туралы түсінік беру. Сөздік қорын дамыту, ойын жүйелеп жеткізе білуге үйрету.  
**Ойын:** «Қардан түрлі бейнелер жасау».  
**Міндеті:** Ойынға қызығушылығын арттыру.

**Серуен-Бақылау №3**  
**Бақылау:** Ауа-райын бақылау.  
**Міндеті:** Ауа-райын бақылай отырып, күз мезгілінің өзіне тән ерекшеліктерін көрсете сипаттау.  
**Еңбек:** «Таза алаң».  
**Міндеті:** Аула сыпырушыға көмектесу. Тазадыққа, кішіпейілдікке үйрету. Үлкендердің еңбегін қадірлей білуге тәрбиелеу.  
**Жеке жұмыс:**  
**Е.Өтетілеуов «Күшік».**  
**Міндеті:** Ү дыбысының айтылуына жаттықтыру. Тақпақты мәнерлеп айтуға үйрету.  
**Е.Өтетілеуов. «Күшік».**  
 Үреді үйшікте  
 Аулада күшіктер  
 Біреуі оның қан-қара,  
 Біреуі сары ала  
 Біреуі қарлай ақ,  
 Біреуі сұр жолақ  
 Бәрібір, бәрінің жұмысы  
 біреу-ақ:  
 Үреді абалап  
**Ойын:** «Қасқыр мен қаздар».  
**Міндеті:** Топ болып ойнауға, рөлдерді бөліп ойнауға қалыптастыру.

**Серуен-Бақылау №4**  
**Бақылау:** Аязды бақылау.  
**Міндеті:** Қыс мезгіліндегі күннің суықтығы-аяз. Аяздан бетіміз бен қолымыздың тонатынын, үсіріп жіберуі де мүмкін екенін, сол үшін де қолғап, мойын орауыш тағатынымызды түсіндіру.  
**Еңбек:** Ауладағы қарды күреу.  
**Міндеті:** Балаларды еңбек сүйгіштікке, бірлесіп жұмыс жасауға үлкенге көмек беруді үйрету. Күректі дұрыс ұстауға үйрету.  
**Қим. ойын:** «Сырғанақ тебу».  
**Міндеті:** Балаларды ұйымшыл тату ойнауға, шамамен ойнауға шақыру, таудан төмен сырғанау әдісін үйрету.  
**Жеке жұмыс:** Жұмбақ. Терезеге қонады,  
 Әсем ою ояды. (Аяз).  
**Міндеті:** Жұмбақ жаттату арқылы есте сақтау, ойлау қабілеттерін дамыту, сөздік қорларын молайту.

**Серуен-Бақылау №5**  
**Бақылау:** Күнді бақылау.  
**Міндеті:** Тірі табиғат үшін күннің маңызы, пайдасы, қажеттілігі. Қыста күннің қызуы төмендейтіні туралы түсінік беру.  
**Еңбек:** «Қыс қызығы».  
**Міндеті:** Балалар мен ата-аналар біріге отырып, ойын алаңын әшекейлеу, қардан сырғанақ жасау. Бірлесіп еңбек етуге үйрету, үлкендердің еңбегіне құрметпен қарауға тәрбиелеу.  
**Жеке жұмыс:** Ақ сандығым ашылды,  
 Іпіннен жібек шапылды.  
 (Күн)  
**Міндеті:**

**Қимылдық ойын:**  
«Тымни-тымни».

Балаларға жұмбақтарды жаттата отырып, тіл байлықтарын дамыту, ойлау қабілеттерін арттыру.

**Қимылды ойын:**  
«Айгөлек».

**Міндеті:** Денені шынықтыру, шапшаңдыққа, егілікке баулу.

<p><b>Балалардын үйге кайтууы</b></p>	<p><i>Ата –аналарга кеңес</i>  Егер Сиздің баланыз көпшіл, өз-жақындарыңыз бен бірге бөтен адамдарды жатыркамаса, ойын кезінде өздігімен ойнай білсе, мінезі ашық, өз құрдастарымен мейрімді болса мектепке келген күннен бастап – ақ үйреніп кететіне сеніңіз.</p>	<p><i>Ата –аналарга кеңес</i>  Егер Сиздің баланыз көпшіл, өз-жақындарыңыз бен бірге бөтен адамдарды жатыркамаса, ойын кезінде өздігімен ойнай білсе, мінезі ашық, өз құрдастарымен мейрімді болса мектепке келген күннен бастап – ақ үйреніп кететіне сеніңіз.</p>	<p><i>Ата –аналарга кеңес</i>  - үйдегі жағдайда баланың өзіне - өзі қызмет етудің алғы шарттарына үйрете беріңіз: жуыну, қолын сүрту, шешіну, өз бетімен тамақтану, тамақ ішкенде қасықты пайдалану, горшокқа сұрану. Киімдері міндетті түрде өзіне ыңғайлы болуы шарт: шалбар не болмаса шорты замоксыз, белдеушесіз.</p>	<p><i>Ата –аналарга кеңес</i>  - баламен жағымды эмоционалдық жағдайлар жасау қажет, ол көбіне ата – ана жағынан болуы қажет, мектеп туралы, оның өзіне керектігін түсіндіріп баланызды сүйіп, аймалаш, жиі оған өз мейіріміңізді көрсетіңіз. Балаңыздың көзінше мектеп туралы өзіңізді толғандыратын мәселені айтудан аулақ болыңыз.</p>
---------------------------------------	---	---	---	---